

**— DIÁRIO —**  
**OFICIAL**



P R E F E I T U R A  
**MORRO**  
**DO CHAPÉU**



## ÍNDICE DO DIÁRIO

### **RELATÓRIO DE GESTÃO FISCAL**

RELATÓRIO DE GESTÃO FISCAL - 2º QUADRIMESTRE DE 2024. ....

### **RELATÓRIO RESUMIDO DA EXECUÇÃO ORÇAMENTÁRIA**

RELATÓRIO RESUMIDO DE EXECUÇÃO ORÇAMENTÁRIA - 4º BIMESTRE DE 2024. ....



**RELATÓRIO DE GESTÃO FISCAL – 2º QUADRIMESTRE DE 2024.**



MUNICÍPIO DE MORRO DO CHAPÉU - BA - PODER EXECUTIVO  
PREFEITURA MUNICIPAL DE MORRO DO CHAPÉU  
RELATÓRIO DE GESTÃO FISCAL  
DEMONSTRATIVO DA DESPESA COM PESSOAL  
ORÇAMENTOS FISCAL E DA SEGURIDADE SOCIAL  
Setembro/2023 a Agosto/2024

RGF - ANEXO 1 (LRF, art. 55, inciso I, alínea "c")

DESPESAS COM PESSOAL	DESPESAS EXECUTADAS (Últimos 12 Meses) LIQUIDADAS												TOTAL (Últimos 12 MESES) (R\$)	INSCRITAS EM RESTOS A PAGAR NÃO PROCESSADOS (R)
	Setembro/2023	Outubro/2023	Novembro/2023	Dezembro/2023	Janeiro/2024	Fevereiro/2024	Março/2024	Abril/2024	Maior/2024	Junho/2024	Julho/2024	Agosto/2024		
<b>DESPESA BRUTA COM PESSOAL (I)</b>	<b>5.582.258,09</b>	<b>7.858.985,96</b>	<b>7.211.835,68</b>	<b>11.673.986,42</b>	<b>6.861.446,04</b>	<b>6.957.538,94</b>	<b>6.965.410,86</b>	<b>7.067.683,34</b>	<b>7.313.633,26</b>	<b>7.521.711,73</b>	<b>7.395.947,20</b>	<b>7.025.993,92</b>	<b>67.936.231,44</b>	-
Pessoal Ativo	4.864.838,63	5.543.200,29	5.113.411,01	9.142.180,89	5.205.272,61	4.490.527,90	4.901.762,81	5.015.658,73	5.069.078,83	5.504.601,00	5.385.312,39	5.113.879,76	65.369.725,05	-
Vencimentos, Vantagens e Outras Despesas Variáveis	4.561.874,23	5.277.740,91	4.880.735,61	8.727.670,39	5.203.551,63	4.411.601,55	4.733.403,64	5.006.693,51	4.773.931,61	5.365.500,64	5.231.445,98	4.956.687,67	63.250.837,37	-
Obrigações Patronais	202.964,60	265.459,38	232.675,40	414.510,50	1.720,98	78.928,35	168.358,17	8.965,22	285.147,22	139.100,36	153.866,41	157.192,09	2.108.887,68	-
Benefícios Previdenciários	-	-	-	-	-	-	-	-	-	-	-	-	-	-
Pessoal Inativo e Pensionistas	350.669,03	296.812,73	398.387,48	318.639,92	328.240,03	346.293,24	396.253,05	362.190,41	545.117,23	369.230,33	393.651,41	368.523,96	4.474.008,82	-
Aposentados, Reserva e Reformas	350.669,03	296.812,73	398.387,48	318.639,92	328.240,03	346.293,24	396.253,05	362.190,41	545.117,23	369.230,33	393.651,41	368.523,96	4.474.008,82	-
Pensões	-	-	-	-	-	-	-	-	-	-	-	-	-	-
Outras Benefícios Previdenciários	-	-	-	-	-	-	-	-	-	-	-	-	-	-
Outras Despesas com Pessoal decorrentes de Contratos de Terceirização (art. 18 Parágrafo 1 da LRF)	346.750,23	1.718.972,94	1.699.837,19	2.213.165,61	1.127.933,40	1.120.717,80	1.667.395,00	1.689.834,20	1.709.437,20	1.647.880,40	1.616.983,40	1.543.990,20	18.102.497,57	-
<b>DESPESAS NÃO COMPUTADAS (art. 19, § 1º da LRF) (II)</b>	<b>350.669,03</b>	<b>1.703.295,98</b>	<b>1.021.703,34</b>	<b>1.643.267,20</b>	<b>1.143.762,31</b>	<b>863.506,62</b>	<b>1.171.574,92</b>	<b>858.866,31</b>	<b>1.033.012,77</b>	<b>924.264,47</b>	<b>485.547,31</b>	<b>778.250,49</b>	<b>11.977.720,75</b>	-
Indenizações por Demissão e Incentivo à Demissão Voluntária e Deduções Constitucionais	-	1.406.483,25	623.315,86	1.322.441,04	777.374,77	503.782,54	726.795,02	492.376,27	487.865,54	489.374,21	(38.952,68)	402.026,53	7.192.912,35	-
Despesas de Exercícios Anteriores de período anterior à apuração	-	-	-	2.186,24	38.147,51	13.430,84	48.526,85	4.299,63	-	65.659,93	130.848,58	7.700,00	310.799,58	-
Inativos e Pensionistas com Recursos Vinculados	-	-	-	-	-	-	-	-	-	-	-	-	-	-
Convocação Extraordinária (Inciso II, § 6º, Art. 57 da CF)	350.669,03	296.812,73	398.387,48	318.639,92	328.240,03	346.293,24	396.253,05	362.190,41	545.117,23	369.230,33	393.651,41	368.523,96	4.474.008,82	-
<b>DESPESA LÍQUIDA COM PESSOAL (III) = (I - II)</b>	<b>5.231.589,06</b>	<b>5.855.689,98</b>	<b>6.189.932,34</b>	<b>10.030.719,22</b>	<b>5.517.683,73</b>	<b>5.094.032,32</b>	<b>5.793.835,94</b>	<b>6.208.817,03</b>	<b>6.280.620,49</b>	<b>6.597.447,26</b>	<b>6.910.399,89</b>	<b>6.247.743,43</b>	<b>75.958.510,69</b>	-
<b>APURAÇÃO DO CUMPRIMENTO DO LIMITE LEGAL</b>	VALOR		% SOBRE A RCL											
<b>RECEITA CORRENTE LÍQUIDA - RCL (IV)</b>														
(i) Transferências obrigatórias da União relativas às emendas individuais (V) (§ 13, art. 166 da CF)	195.113.035,63													
(ii) Transferências obrigatórias da União relativas às emendas coletivas (VI) (§ 13, art. 166 da CF)	9.982.431,00													
(iii) Transf. obrigatórias da União relativas às emendas de bancada (art. 166, § 16, da CF) e ao vencimento dos agentes comunitários de saúde	3.607.524,00													
<b>(iv) RECEITA CORRENTE LÍQUIDA AJUSTADA (VII)</b>	181.523.080,63													
<b>DESPESA TOTAL COM PESSOAL - DTP (VIII) = (III + II)</b>	75.958.510,69												41,85	
<b>LIMITE MÁXIMO (VIII) (incisos I, II e III, art. 20 da LRF)</b>	98.022.463,54												54,00	
<b>LIMITE PRUDENCIAL (IX) = (0,95 x VIII) (parágrafo único do art. 22 da LRF)</b>	93.121.340,36												51,30	
<b>LIMITE DE ALERTA (X) = (0,90 x VIII) (inciso II do § 1º do art. 59 da LRF)</b>	88.220.217,19												48,60	
FONTE: Sistema de Contabilidade.														



MUNICÍPIO DE MORRO DO CHAPÉU  
RELATÓRIO DE GESTÃO FISCAL  
**DEMONSTRATIVO DA DÍVIDA CONSOLIDADA LÍQUIDA**  
ORÇAMENTO FISCAL DA SEGURIDADE SOCIAL  
(Janeiro a Agosto) - 2º Quadrimestre de 2024

DÍVIDA CONSOLIDADA	SALDO DO EXERCÍCIO ANTERIOR	SALDO DO EXERCÍCIO DE 2024		
		Até o 1º Quadrimestre	Até o 2º Quadrimestre	Até o 3º Quadrimestre
DÍVIDA CONSOLIDADA - DC ( I )	92.378.608,85	100.323.503,10	106.623.982,83	0,00
Dívida Mobiliária	0,00	0,00	0,00	0,00
Dívida Contratual	92.062.645,35	100.126.303,78	106.308.019,33	0,00
Empréstimos	0,00	0,00	0,00	0,00
Interna	0,00	0,00	0,00	0,00
Externa	0,00	0,00	0,00	0,00
Reestruturação da Dívida de Estados e Municípios	0,00	0,00	0,00	0,00
Financiamentos	30.466.644,19	38.514.363,47	47.667.070,50	0,00
Interna	30.466.644,19	38.514.363,47	47.667.070,50	0,00
Externa	0,00	0,00	0,00	0,00
Parcelamento e Renegociação de dívidas	61.596.001,16	61.611.940,31	58.640.948,83	0,00
De Tributos	0,00	1.293.381,67	0,00	0,00
De Contribuições Previdenciárias	61.212.684,62	59.902.582,83	58.319.183,40	0,00
De Demais Contribuições Sociais	383.316,54	415.975,81	321.765,43	0,00
Do FGTS	0,00	0,00	0,00	0,00
Com Instituição Não financeira	0,00	0,00	0,00	0,00
Demais Dívidas Contratuais	0,00	0,00	0,00	0,00
Precatórios Posteriores a 05/05/2000 (Inclusive) – Vencidos e não Pagos	315.963,50	197.199,32	315.963,50	0,00
Outras Dívidas	0,00	0,00	0,00	0,00
DEDUÇÕES ( II )	16.452.381,95	56.946.109,23	18.960.319,55	0,00
Disponibilidade de Caixa¹	16.452.381,95	56.946.109,23	18.960.319,55	0,00
Disponibilidade de Caixa Bruta	20.722.798,63	57.079.080,25	19.145.591,74	0,00
(-) Restos a Pagar Processados	3.827.603,46	21.236,00	21.236,00	0,00
(-) Depósitos Restituíveis e Valores Vinculados	442.813,22	111.735,02	164.036,19	0,00
Demais Haveres Financeiros	0,00	0,00	0,00	0,00
DÍVIDA CONSOLIDADA LÍQUIDA – DCL ( III ) = ( I – II )	75.926.226,90	43.377.393,87	87.663.663,28	0,00
RECEITA CORRENTE LÍQUIDA - RCL (IV)	170.534.134,66	181.934.476,12	195.113.035,63	0,00
(-) Transferências obrigatórias da União relativas às emendas individuais (art. 166-A, § 1º, da CF)	4.298.958,00	4.298.958,00	9.982.431,00	0,00
RECEITA CORRENTE LÍQUIDA AJUSTADA(VI) = (IV - V)	166.235.176,66	177.635.518,12	185.130.604,63	0,00
% da DC sobre a RCL AJUSTADA (I/VI)	55,57	56,48	57,59	0,00
% da DCL sobre a RCL AJUSTADA (III/VI)	45,67	24,42	47,35	0,00
LIMITE DEFINIDO POR RESOLUÇÃO DO SENADO FEDERAL – <120%>	204.640.961,59	218.321.371,34	234.135.642,76	0,00
LIMITE DE ALERTA (inciso III do § 1º do art. 59 da LRF) - <108%>	184.176.865,43	196.489.234,21	210.722.078,48	0,00
<b>OUTROS VALORES NÃO INTEGRANTES DA DCL</b>				
PRECATÓRIOS ANTERIORES A 05/05/2000	0,00	0,00	0,00	0,00
PRECATÓRIOS POSTERIORES A 05/05/2000 (Não incluídos na DC)²	0,00	0,00	0,00	0,00
PASSIVO ATUARIAL	382.338.186,76	382.338.186,76	382.338.186,76	0,00
RP NÃO PROCESSADOS	1.115.063,21	808.076,91	808.076,91	0,00
ANTECIPAÇÕES DE RECEITA ORÇAMENTÁRIA – ARO	0,00	0,00	0,00	0,00
DÍVIDA CONTRATUAL DE PPP	0,00	0,00	0,00	0,00
APROPRIAÇÃO DE DEPÓSITOS JUDICIAIS - LC 151/2015	0,00	0,00	0,00	0,00

FONTE: Sistema: Sistema CONTÁBIL, Unidade Responsável: MUNICÍPIO DE MORRO DO CHAPÉU, Emissão: 18/09/2024, às 14:56:03, Assinado Digitalmente no dia 18/09/2024, às 14:56:03.

- Se o saldo apurado for negativo, ou seja, se o total da Disponibilidade de Caixa Bruta for menor que Restos a Pagar Processados, esse saldo negativo não deverá ser informado nessa linha, mas sim na linha da "Insuficiência Financeira", no quadro "Outros Valores não integrantes da Dívida Consolidada". Assim, quando o cálculo de Disponibilidade de Caixa for negativo, o valor dessa linha deverá ser (0) "zero".
- Refere-se aos precatórios posteriores a 05/05/2000 que, em cumprimento ao disposto no artigo 100 da Constituição Federal, ainda não foram incluídos no orçamento ou constam no orçamento e ainda não foram pagos. Ao final do exercício em que esses precatórios foram incluídos ou que deveriam ter sido incluídos, os valores deverão compor a linha "Pecatórios Posteriores".

Nota:

JULIANA PEREIRA ARAUJO LEAL  
Prefeita Municipal  
CPF: 790.101.215-34

Daniilo Jose Guimaraes Gomes  
Secretário de Finanças e Administração  
CPF: 021.904.815-03

Dalila Aranha Vieira  
Contador(a)  
Reg. Prof.: CRC/BA - 045849/O-0

SIAFIC - FATOR SISTEMAS E CONSULTORIAS LTDA - CNPJ: 08.003.823/0001-82



BA - EXECUTIVO  
MUNICÍPIO DE MORRO DO CHAPÉU  
RELATÓRIO DE GESTÃO FISCAL  
DEMONSTRATIVO DAS GARANTIAS E CONTRAGARANTIAS DE VALORES  
ORÇAMENTO FISCAL DA SEGURIDADE SOCIAL  
(Janeiro a Agosto) - 2º Quadrimestre de 2024

RGF – ANEXO 3 (LRF, art. 55, inciso I, alínea "c" e art. 40, § 1º) R\$ 1,00

GARANTIAS CONCEDIDAS	SALDO DO EXERCÍCIO ANTERIOR	SALDOS DO EXERCÍCIO DE 2024		
		Até o 1º Quadrimestre	Até o 2º Quadrimestre	Até o 3º Quadrimestre
AOS ESTADOS (I)	0,00	0,00	0,00	0,00
Em Operações de Crédito Externas	0,00	0,00	0,00	0,00
Em Operações de Crédito Internas	0,00	0,00	0,00	0,00
AOS MUNICÍPIOS (II)	0,00	0,00	0,00	0,00
Em Operações de Crédito Externas	0,00	0,00	0,00	0,00
Em Operações de Crédito Internas	0,00	0,00	0,00	0,00
ÀS ENTIDADES CONTROLADAS (III)	0,00	0,00	0,00	0,00
Em Operações de Crédito Externas	0,00	0,00	0,00	0,00
Em Operações de Crédito Internas	0,00	0,00	0,00	0,00
POR MEIO DE FUNDOS E PROGRAMAS (IV)	0,00	0,00	0,00	0,00
<b>TOTAL GARANTIAS CONCEDIDAS (V) = (I + II + III + IV)</b>	<b>0,00</b>	<b>0,00</b>	<b>0,00</b>	<b>0,00</b>
RECEITA CORRENTE LÍQUIDA – RCL (VI)	170.535.290,72	182.049.964,38	195.816.995,28	0,00
(*) Transferências obrigatórias da União relativas às emendas individuais (art. 166-A, § 1º, da CF) (VII)	4.298.958,00	4.298.958,00	9.542.431,00	0,00
RCL AJUSTADA PARA CÁLCULOS DE LIMITE DE ENDIVIDAMENTO(VIII) – (VI - VII)	166.236.332,72	177.751.006,38	186.274.564,28	0,00
% do TOTAL DAS GARANTIAS sobre a RCL AJUSTADA	0,00	0,00	0,00	0,00
LIMITE DEFINIDO POR RESOLUÇÃO DO SENADO FEDERAL – <22%>	36.571.993,20	39.105.221,40	40.980.404,14	0,00
LIMITE DE ALERTA (inciso III do §1º do art. 59 da LRF) – <90%>	32.914.793,88	35.194.699,26	36.882.363,73	0,00

CONTRAGARANTIAS RECEBIDAS	SALDO DO EXERCÍCIO ANTERIOR	SALDOS DO EXERCÍCIO DE 2024		
		Até o 1º Quadrimestre	Até o 2º Quadrimestre	Até o 3º Quadrimestre
DOS ESTADOS (IX)	0,00	0,00	0,00	0,00
Em Garant ia às operações de Crédito Externas	0,00	0,00	0,00	0,00
Em Garant ia às operações de Crédito Internas	0,00	0,00	0,00	0,00
DOS MUNICÍPIOS (X)	0,00	0,00	0,00	0,00
Em Garant ia às operações de Crédito Externas	0,00	0,00	0,00	0,00
Em Garant ia às operações de Crédito Internas	0,00	0,00	0,00	0,00
DAS ENTIDADES CONTROLADAS (XI)	0,00	0,00	0,00	0,00
Em Garant ia às operações de Crédito Externas	0,00	0,00	0,00	0,00
Em Garant ia às operações de Crédito Internas	0,00	0,00	0,00	0,00
EM GARANTIAS POR MEIO DE FUNDOS E PROGRAMAS (XII)	0,00	0,00	0,00	0,00
<b>TOTAL CONTRAGARANTIAS RECEBIDAS (XIII) = (IX + X + XI + XII)</b>	<b>0,00</b>	<b>0,00</b>	<b>0,00</b>	<b>0,00</b>

MEDIDAS CORRETIVAS:

FONTE: Sistema: Sistema CONTÁBIL, Unidade Responsável: MUNICÍPIO DE MORRO DO CHAPÉU, Emissão: 18/09/2024, às 14:55:16, Assinado Digitalmente no dia 18/09/2024, às 14:55:16.

Nota:

<sup>1</sup> Inclui garantias concedidas por meio de Fundos.

JULIANA PEREIRA ARAUJO LEAL  
Prefeita Municipal  
CPF: 790.101.215-34

Danilo Jose Guimaraes Gomes  
Secretário de Finanças e Administração  
CPF: 021.904.815-03

Dalila Aranha Vieira  
Contador(a)  
Reg. Prof.: CRC/BA - 045849/O-0



BA - EXECUTIVO  
MUNICÍPIO DE MORRO DO CHAPÉU  
RELATÓRIO DE GESTÃO FISCAL  
DEMONSTRATIVO DAS OPERAÇÕES DE CRÉDITO  
ORÇAMENTO FISCAL DA SEGURIDADE SOCIAL  
MAIO - AGOSTO de 2024

RGF – ANEXO 4 (LRF, art. 55, inciso I, alínea "d" e inciso III alínea "c")

RS 1,00


OPERAÇÕES DE CRÉDITO	VALOR REALIZADO	
	No Quadrimestre de Referência	Até o Quadrimestre de Referência (a)
Mobiliária	0,00	0,00
Interna	0,00	0,00
Externa	0,00	0,00
Contratual	11.100.000,00	19.682.000,00
Interna	11.100.000,00	19.682.000,00
Empréstimos	11.100.000,00	19.682.000,00
Aquisição Financiada de Bens e Arrendamento Mercantil Financeiro	0,00	0,00
Antecipação de Receita pela Venda a Termo de Bens e Serviços	0,00	0,00
Assunção, Reconhecimento e Confissão de Dívidas (LRF, art. 29, § 1º)	0,00	0,00
Operações de crédito previstas no art. 7º § 3º da RSF nº 43/2001 (I)	0,00	0,00
Externa	0,00	0,00
Empréstimos	0,00	0,00
Aquisição Financiada de Bens e Arrendamento Mercantil Financeiro	0,00	0,00
Antecipações de Receitas pela Venda a Termo de Bens e Serviços	0,00	0,00
Assunção, Reconhecimento e Confissão de Dívidas (LRF, art. 29, § 1º)	0,00	0,00
Operações de crédito previstas no art. 7º § 3º da RSF nº 43/2001 (II)	0,00	0,00
<b>TOTAL (III)</b>	<b>11.100.000,00</b>	<b>19.682.000,00</b>

APURAÇÃO DO CUMPRIMENTO DOS LIMITES	VALOR	% SOBRE A RCL AJUSTADA
RECEITA CORRENTE E LÍQUIDA – RCL (IV)	195.816.995,28	--
(-) Transferências obrigatórias da União relativas às emendas individuais (§ 1º, art. 166-A da CF) (V)	9.542.431,00	0,00
RECEITA CORRENTE LÍQUIDA AJUSTADA PARA CÁLCULO DOS LIMITES DE ENDIVIDAMENTO (VI) = (IV - V)	186.274.564,28	0,00
OPERAÇÕES VEDADAS (VI)	0,00	0,00
TOTAL CONSIDERADO PARA FINS DA APURAÇÃO DO CUMPRIMENTO DO LIMITE (VIII) = (IIIa + VII - Ia - IIa)	19.682.000,00	10,57
LIMITE GERAL DEFINIDO POR RESOLUÇÃO DO SENADO FEDERAL PARA AS OPERAÇÕES DE CRÉDITO INTERNAS E EXTERNAS	29.803.930,28	16,00
LIMITE DE ALERTA (inciso III do §1º do art. 59 da LRF) - <%">	26.823.537,26	14,40
OPERAÇÕES DE CRÉDITO POR ANTECIPAÇÃO DA RECEITA ORÇAMENTÁRIA	0,00	--
LIMITE DEFINIDO POR RESOLUÇÃO DO SENADO FEDERAL PARA AS OPERAÇÕES DE CRÉDITO POR ANTECIPAÇÃO DA RECEITA ORÇAMENTÁRIA	13.039.219,50	7,00

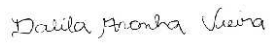
OUTRAS OPERAÇÕES QUE INTEGRAM A DÍVIDA CONSOLIDADA	VALOR REALIZADO	
	No Quadrimestre de Referência	Até o Quadrimestre de Referência (a)
Parcelamentos de Dívidas	0,00	0,00
Tributos	0,00	0,00
Contribuições Previdenciárias	0,00	0,00
FGTS	0,00	0,00
Operações de reestruturação e recomposição do principal de dívidas	0,00	0,00

FONTE: Sistema <Nome>, Unidade Responsável <Nome>, Data da emissão <dd/mm/aaaa> e hora de emissão <hh:mm>  
1 Conforme Manual de Instrução de Pleitos - MIP STN/COPEM, essas operações podem ser contratadas mesmo que não haja margem disponível nos limites. No entanto, uma vez contratadas, os fluxos de tais operações terão seus efeitos contabilizados para fins da contratação de outras operações de crédito.

Notas:

  
JULIANA PEREIRA ARAUJO LEAL  
Prefeita Municipal

Daniilo Jose Guimaraes Gomes  
Secretário de Finanças e Administração

  
Dalila Aranha Vieira  
Contador(a)

SIAFIC - FATOR SISTEMAS E CONSULTORIAS LTDA - CNPJ: 08.003.823/0001-82



BA - EXECUTIVO  
MUNICÍPIO DE MORRO DO CHAPÉU  
RELATÓRIO DE GESTÃO FISCAL  
DEMONSTRATIVO SIMPLIFICADO DO RELATÓRIO DE GESTÃO FISCAL  
ORÇAMENTO FISCAL DA SEGURIDADE SOCIAL  
(Janeiro a Agosto) - 2º Quadrimestre de 2024


LRF, art. 48 - Anexo 6

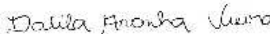
RS 1,00

RECEITA CORRENTE LÍQUIDA	VALOR ATÉ O QUADRIMESTRE	
Receita Corrente Líquida	195.113.035,63	
Receita Corrente Líquida Ajustada para Cálculo dos Limites de Endividamento	185.130.604,63	
Receita Corrente Líquida Ajustada para Cálculo dos Limites da Despesa com Pessoal	181.523.080,63	
DESPESA COM PESSOAL	VALOR	% SOBRE A RCL AJUSTADA
Despesa Total com Pessoal - DTP	75.958.510,69	41,85
Limite Máximo (incisos I, II e III, art. 20 da LRF) - <math>\%>	98.022.463,54	54,00
Limite Prudencial (parágrafo único, art. 22 da LRF) - <math>\%>	93.121.340,36	51,30
Limite de Alerta (inciso II do §1º do art. 59 da LRF) - <math>\%>	88.220.217,19	48,60
DÍVIDA CONSOLIDADA	VALOR ATÉ O QUADRIMESTRE DE REFERÊNCIA	% SOBRE A RCL AJUSTADA
Dívida Consolidada Líquida	87.663.663,28	47,35
Limite Definido por Resolução do Senado Federal	234.135.642,76	120,00
GARANTIA DE VALORES	VALOR ATÉ O QUADRIMESTRE DE REFERÊNCIA	% SOBRE A RCL AJUSTADA
Total das Garantias Concedidas	0,00	0,00
Limite Definido por Resolução do Senado Federal	40.980.404,14	22,00
OPERAÇÕES DE CRÉDITO	VALOR	% SOBRE A RCL AJUSTADA
Operações de Crédito Externas e Internas	19.682.000,00	10,57
Operações de Crédito por Antecipação da Receita	0,00	0,00
Limite definido pelo Senado Federal para Operações de Crédito Externas e Internas	29.803.930,28	16,00
Limite definido pelo Senado Federal para Operações de Crédito por Antecipação da Receita	13.039.219,50	7,00
RESTOS A PAGAR	RESTOS A PAGAR EMPENHADOS E NÃO LIQUIDADOS DO EXERCÍCIO	DISPONIBILIDADE DE CAIXA LÍQUIDA (APÓS A INSCRIÇÃO EM RESTOS A PAGAR NÃO PROCESSADOS DO EXERCÍCIO)
Valor Total	0,00	0,00

FONTE: Sistema: Sistema CONTÁBIL, Unidade Responsável: MUNICÍPIO DE MORRO DO CHAPÉU, Emissão: 18/09/2024, às 14:58:07, Assinado Digitalmente no dia 18/09/2024, às 14:58:07.

  
JULIANA PEREIRA ARAUJO LEAL  
Prefeita Municipal  
CPF: 790.101.215-34

  
Danilo Jose Guimaraes Gomes  
Secretário de Finanças e Administração  
CPF: 021.904.815-03

  
Dalila Aranha Vieira  
Contador(a)  
Reg. Prof.: CRC/BA - 045849/O-0

SIAFIC - FATOR SISTEMAS E CONSULTORIAS LTDA - CNPJ: 08.003.823/0001-82





**RELATÓRIO RESUMIDO DE EXECUÇÃO ORÇAMENTÁRIA - 4º BIMESTRE DE 2024.**

BA - EXECUTIVO

MUNICÍPIO DE MORRO DO CHAPÉU

RELATÓRIO RESUMIDO DE EXECUÇÃO ORÇAMENTÁRIA

BALANÇO ORÇAMENTÁRIO

ORÇAMENTO FISCAL DA SEGURIDADE SOCIAL

(Janeiro a Agosto) - 4º Bimestre de 2024



RRRO - Anexo I (LRF, Art. 52, inciso I, alíneas "a" e "b" do inciso II e §1º)

Em Reais

RECEITAS	PREVISÃO INICIAL	PREVISÃO ATUALIZADA (a)	RECEITAS REALIZADAS				SALDO (a-c)
			No Bimestre (b)	% (b/a)	Até o Bimestre (c)	% (c/a)	
RECEITAS (EXCETO INTRA-ORÇAMENTÁRIAS) (1)	210.668.220,00	210.668.220,00	51.525.356,11	24,46	167.324.856,49	79,43	43.343.363,51
RECEITAS CORRENTES	201.098.220,00	201.098.220,00	37.427.539,84	18,61	143.887.347,73	71,55	57.210.872,27
IMPOSTOS, TAXAS E CONTRIBUIÇÕES DE MELHORIA	44.331.600,00	44.331.600,00	6.136.643,73	13,84	21.460.102,84	48,41	22.871.497,16
Impostos	40.037.900,00	40.037.900,00	5.405.292,01	13,50	17.589.622,14	43,93	22.448.277,86
Impostos sobre o Patrimônio	2.344.500,00	2.344.500,00	271.023,24	11,56	1.223.675,50	52,19	1.120.824,50
Impostos sobre a Renda e Proventos de Qualquer Natureza	3.244.900,00	3.244.900,00	756.997,39	23,33	2.911.413,86	89,72	333.486,14
Impostos sobre a Produção e Circulação de Mercadorias e Serviços	34.448.500,00	34.448.500,00	4.377.271,38	12,71	13.454.483,33	39,06	20.994.016,67
Outros Impostos	0,00	0,00	0,00	0,00	49,45	0,00	-49,45
Taxas	4.293.700,00	4.293.700,00	731.351,72	17,03	3.870.480,70	90,14	423.219,30
Taxas pelo Exercício do Poder de Polícia	3.538.700,00	3.538.700,00	730.930,75	20,66	3.827.281,66	108,16	-288.581,66
Taxas pela Prestação de Serviços	755.000,00	755.000,00	420,97	0,06	43.199,04	5,72	711.800,96
CONTRIBUIÇÕES	7.454.628,00	7.454.628,00	854.398,98	11,46	4.595.969,19	61,65	2.858.658,81
Contribuições Sociais	5.804.628,00	5.804.628,00	673.543,34	11,60	3.372.657,49	58,10	2.431.970,51
Contribuições para Regimes Próprios de Previdência e Sistema de Proteção Social	5.804.628,00	5.804.628,00	673.543,34	11,60	3.372.657,49	58,10	2.431.970,51
Contribuição para o Custeio do Serviço de Iluminação Pública	1.650.000,00	1.650.000,00	180.855,64	10,96	1.223.311,70	74,14	426.688,30
Contribuição para o Custeio do Serviço de Iluminação Pública	1.650.000,00	1.650.000,00	180.855,64	10,96	1.223.311,70	74,14	426.688,30
RECEITA PATRIMONIAL	2.480.072,00	2.480.072,00	896.594,98	36,15	2.789.802,99	112,49	-309.730,99
Valores Mobiliários	2.480.072,00	2.480.072,00	896.594,98	36,15	2.789.802,99	112,49	-309.730,99
Juros e Correções Monetárias	2.480.072,00	2.480.072,00	896.594,98	36,15	2.789.802,99	112,49	-309.730,99
RECEITA DE SERVIÇOS	0,00	0,00	50.147,00	0,00	160.662,00	0,00	-160.662,00
Serviços Administrativos e Comerciais Gerais	0,00	0,00	50.147,00	0,00	160.662,00	0,00	-160.662,00
Serviços Administrativos e Comerciais Gerais	0,00	0,00	50.147,00	0,00	160.662,00	0,00	-160.662,00
TRANSFERÊNCIAS CORRENTES	145.358.120,00	145.358.120,00	29.467.195,02	20,27	114.578.141,51	78,82	30.779.978,49
Transferências da União e de suas Entidades	88.434.220,00	88.434.220,00	18.262.080,38	20,65	70.761.348,56	80,02	17.672.871,44
Transferências Decorrentes de Participação na Receita da União	41.259.000,00	41.259.000,00	7.236.521,80	17,54	27.152.530,63	65,81	14.106.469,37
Transferências das Compensações Financeiras pela Exploração de Recursos Naturais	1.234.900,00	1.234.900,00	209.771,05	16,99	634.343,73	51,37	600.556,27
Transferências de Recursos do Sistema Único de Saúde - SUS	22.140.220,00	22.140.220,00	5.790.633,74	26,15	23.513.322,27	106,20	-1.373.102,27
Transferências de Recursos do Fundo Nacional do Desenvolvimento da Educação - FNDE	2.603.000,00	2.603.000,00	899.436,25	34,55	3.848.263,00	147,84	-1.245.263,00
Transferências de Recursos de Complementação da União ao Fundo de Manutenção e Desenvolvimento da Educação Básica e de Valorização dos Profissionais d	18.102.700,00	18.102.700,00	3.444.788,50	19,03	14.089.446,95	77,83	4.013.253,05
Transferências de Recursos do Fundo Nacional de Assistência Social - FNAS	1.374.700,00	1.374.700,00	198.361,08	14,43	674.017,19	49,03	700.682,81
Outras Transferências de Recursos da União e de suas Entidades	1.719.700,00	1.719.700,00	482.567,96	28,06	849.424,79	49,39	870.275,21
Transferências dos Estados e do Distrito Federal e de suas Entidades	30.623.900,00	30.623.900,00	5.584.048,02	18,23	20.561.164,65	67,14	10.062.735,35
Participação na Receita dos Estados e Distrito Federal	29.685.900,00	29.685.900,00	5.420.591,77	18,26	19.990.464,50	67,34	9.695.435,50
Transferências de Recursos do Sistema Único de Saúde - SUS	460.000,00	460.000,00	62.531,25	13,59	269.775,15	58,65	190.224,85
Transferências de Convênios dos Estados e DF e de Suas Entidades	0,00	0,00	0,00	0,00	200.000,00	0,00	-200.000,00
Outras Transferências dos Estados e Distrito Federal	478.000,00	478.000,00	100.925,00	21,11	100.925,00	21,11	377.075,00
Transferências de Outras Instituições Públicas	26.300.000,00	26.300.000,00	5.621.066,62	21,37	23.255.628,30	88,42	3.044.371,70
Transferências de Recursos do Fundo de Manutenção e Desenvolvimento da Educação Básica e de Valorização dos Profissionais da Educação - FUNDEB	26.300.000,00	26.300.000,00	5.563.403,95	21,15	23.056.333,45	87,67	3.243.666,55
Demais Transferências de Outras Instituições Públicas	0,00	0,00	57.662,67	0,00	199.294,85	0,00	-199.294,85
OUTRAS RECEITAS CORRENTES	1.473.800,00	1.473.800,00	22.560,13	1,53	302.669,20	20,54	1.171.130,80





BA - EXECUTIVO

**MUNICÍPIO DE MORRO DO CHAPÉU**

RELATÓRIO RESUMIDO DE EXECUÇÃO ORÇAMENTÁRIA

**BALANÇO ORÇAMENTÁRIO**

ORÇAMENTO FISCAL DA SEGURIDADE SOCIAL

(Janeiro a Agosto) - 4º Bimestre de 2024



Multas Administrativas, Contratuais e Judiciais	65.400,00	65.400,00	3.306,94	5,06	7.159,39	10,95	58.240,61
Multas Administrativas, Contratuais e Judiciais	65.400,00	65.400,00	3.306,94	5,06	7.159,39	10,95	58.240,61
Indenizações, Restituições e Ressarcimentos	336.500,00	336.500,00	0,00	0,00	11.455,50	3,40	325.044,50
Restituições	150.000,00	150.000,00	0,00	0,00	11.455,50	7,64	138.544,50
Ressarcimentos	186.500,00	186.500,00	0,00	0,00	0,00	0,00	186.500,00
Demais Receitas Correntes	1.071.900,00	1.071.900,00	19.253,19	1,80	284.054,31	26,50	787.845,69
Outras Receitas Correntes	1.071.900,00	1.071.900,00	19.253,19	1,80	284.054,31	26,50	787.845,69
RECEITAS DE CAPITAL	9.770.000,00	9.770.000,00	14.100.000,00	144,32	23.497.354,00	240,51	-13.727.354,00
OPERAÇÕES DE CRÉDITO	7.620.000,00	7.620.000,00	11.100.000,00	145,67	19.682.000,00	258,29	-12.062.000,00
Operações de Crédito - Mercado Interno	7.620.000,00	7.620.000,00	11.100.000,00	145,67	19.682.000,00	258,29	-12.062.000,00
Outras Operações de Crédito - Mercado Interno	7.620.000,00	7.620.000,00	11.100.000,00	145,67	19.682.000,00	258,29	-12.062.000,00
ALIENAÇÃO DE BENS	0,00	0,00	0,00	0,00	0,00	0,00	0,00
Alienação de Bens Móveis	0,00	0,00	0,00	0,00	0,00	0,00	0,00
Alienação de Bens Móveis e Semoventes	0,00	0,00	0,00	0,00	0,00	0,00	0,00
TRANSFERÊNCIAS DE CAPITAL	2.150.000,00	2.150.000,00	3.000.000,00	139,53	3.815.354,00	177,46	-1.665.354,00
Transferências da União e de suas Entidades	2.150.000,00	2.150.000,00	3.000.000,00	139,53	3.815.354,00	177,46	-1.665.354,00
Transferências de Recursos do Fundo Nacional do Desenvolvimento da Educação - FNDE	600.000,00	600.000,00	0,00	0,00	0,00	0,00	600.000,00
Transferências de Convênios da União e de suas Entidades	1.550.000,00	1.550.000,00	0,00	0,00	815.354,00	52,60	734.646,00
Outras Transferências de Recursos da União e de suas Entidades	0,00	0,00	3.000.000,00	0,00	3.000.000,00	0,00	-3.000.000,00
DEDUÇÕES DA RECEITA E RECURSOS ARRECADADOS EM EXERCÍCIOS ANTERIORES	-200.000,00	-200.000,00	-2.183,73	1,09	-59.845,24	29,92	-140.154,76
DIVERSAS DEDUÇÕES DA RECEITA RPPS - PERDA DE INVESTIMENTO	-200.000,00	-200.000,00	-2.183,73	1,09	-59.845,24	29,92	-140.154,76
Diversas Deduções da Receita RPPS - Perda de Investimento	-200.000,00	-200.000,00	-2.183,73	1,09	-59.845,24	29,92	-140.154,76
Diversas Deduções da Receita RPPS - Perda de Investimento	-200.000,00	-200.000,00	-2.183,73	1,09	-59.845,24	29,92	-140.154,76
<b>RECEITAS (INTRA-ORÇAMENTÁRIAS) (II)</b>	<b>6.248.200,00</b>	<b>6.248.200,00</b>	<b>1.287.212,38</b>	<b>20,60</b>	<b>4.920.014,00</b>	<b>78,74</b>	<b>1.328.186,00</b>
<b>SUBTOTAL DAS RECEITAS (III) = (I + II)</b>	<b>216.916.420,00</b>	<b>216.916.420,00</b>	<b>52.812.568,49</b>	<b>24,35</b>	<b>172.244.870,49</b>	<b>79,41</b>	<b>44.671.549,51</b>
OPERAÇÕES DE CRÉDITO / REFINANCIAMENTO (IV)	0,00	0,00	0,00	0,00	0,00	0,00	0,00
Operações de Crédito - Mercado Interno	0,00	0,00	0,00	0,00	0,00	0,00	0,00
Mobiliária	0,00	0,00	0,00	0,00	0,00	0,00	0,00
Contratual	0,00	0,00	0,00	0,00	0,00	0,00	0,00
Operações de Crédito - Mercado Externo	0,00	0,00	0,00	0,00	0,00	0,00	0,00
Mobiliária	0,00	0,00	0,00	0,00	0,00	0,00	0,00
Contratual	0,00	0,00	0,00	0,00	0,00	0,00	0,00
<b>SUBTOTAL COM REFINANCIAMENTO (V) = (III + IV)</b>	<b>216.916.420,00</b>	<b>216.916.420,00</b>	<b>52.812.568,49</b>	<b>24,35</b>	<b>172.244.870,49</b>	<b>79,41</b>	<b>44.671.549,51</b>
<b>DÉFICIT (VI)</b>	<b>--</b>	<b>--</b>	<b>--</b>	<b>--</b>	<b>0,00</b>	<b>--</b>	<b>--</b>
<b>TOTAL (VII) = (V + VI)</b>	<b>216.916.420,00</b>	<b>216.916.420,00</b>	<b>52.812.568,49</b>	<b>24,35</b>	<b>172.244.870,49</b>	<b>79,41</b>	<b>44.671.549,51</b>
SALDOS DE EXERCÍCIOS ANTERIORES	--	--	--	--	--	--	--
Recursos Arrecadados em Exercícios Anteriores - RPPS	--	--	--	--	--	--	--
Superávit Financeiro Utilizado para Créditos Adicionais	--	--	--	--	--	--	--



BA - EXECUTIVO  
**MUNICÍPIO DE MORRO DO CHAPÉU**  
RELATÓRIO RESUMIDO DE EXECUÇÃO ORÇAMENTÁRIA  
**BALANÇO ORÇAMENTÁRIO**  
ORÇAMENTO FISCAL DA SEGURIDADE SOCIAL  
(Janeiro a Agosto) - 4º Bimestre de 2024



RECEITAS (INTRA-ORÇAMENTÁRIAS)	PREVISÃO INICIAL	PREVISÃO ATUALIZADA (a)	RECEITAS REALIZADAS				SALDO (a-c)
			No Bimestre (b)	% (b/a)	Até o Bimestre (c)	% (c/a)	
RECEITAS CORRENTES	6.248.200,00	6.248.200,00	1.287.212,38	20,60	4.920.014,00	78,74	1.328.186,00
CONTRIBUIÇÕES	6.248.200,00	6.248.200,00	1.287.212,38	20,60	4.920.014,00	78,74	1.328.186,00
Contribuições Sociais	6.248.200,00	6.248.200,00	1.287.212,38	20,60	4.920.014,00	78,74	1.328.186,00
Contribuições para Regimes Próprios de Previdência e Sistema de Proteção Social	6.248.200,00	6.248.200,00	1.287.212,38	20,60	4.920.014,00	78,74	1.328.186,00
Contribuição Patronal - Servidor Civil	4.598.200,00	4.598.200,00	920.116,93	20,01	3.488.030,17	75,86	1.110.169,83
Contribuição Patronal - Servidor Civil Ativo	4.598.200,00	4.598.200,00	920.116,93	20,01	3.488.030,17	75,86	1.110.169,83
Contribuição Patronal - Servidor Civil Ativo - Principal	4.598.200,00	4.598.200,00	920.116,93	20,01	3.488.030,17	75,86	1.110.169,83
Contribuição do Servidor Civil - Parcelamentos	650.000,00	650.000,00	0,00	0,00	0,00	0,00	650.000,00
Contribuição do Servidor Civil - Parcelamentos - Dívida Ativa	650.000,00	650.000,00	0,00	0,00	0,00	0,00	650.000,00
Contribuição Patronal - Parcelamentos	1.000.000,00	1.000.000,00	367.095,45	36,71	1.431.983,83	143,20	-431.983,83
Contribuição Patronal - Servidor Civil Ativo - Parcelamentos	1.000.000,00	1.000.000,00	367.095,45	36,71	1.431.983,83	143,20	-431.983,83
Contribuição Patronal - Servidor Civil Ativo - Parcelamentos - Principal	1.000.000,00	1.000.000,00	367.095,45	36,71	1.431.983,83	143,20	-431.983,83
<b>TOTAL DAS RECEITAS (INTRA-ORÇAMENTÁRIAS) (II)</b>	<b>6.248.200,00</b>	<b>6.248.200,00</b>	<b>1.287.212,38</b>	<b>20,60</b>	<b>4.920.014,00</b>	<b>78,74</b>	<b>1.328.186,00</b>



DESPESAS	DOTAÇÃO INICIAL (d)	DOTAÇÃO ATUALIZADA (e)	DESPESAS EMPENHADAS		SALDO (g)=(e-f)	DESPESAS LIQUIDADAS		SALDO (i)=(e-h)	DESPESAS PAGAS ATÉ O MÊS (j)	INSCRITAS EM RESTOS A PAGAR NÃO PROCESSADOS (k)
			No Bimestre	Até o Bimestre (f)		No Bimestre	Até o Bimestre (h)			
DESPESAS (EXCETO INTRA-ORÇAMENTÁRIAS) (VIII)	207.596.341,46	248.923.656,56	28.734.158,83	212.251.887,89	36.671.768,67	49.466.528,34	163.195.095,42	85.728.561,14	158.033.353,74	0,00
DESPESAS CORRENTES	175.071.729,46	192.058.737,72	19.821.963,90	166.850.184,88	25.208.552,84	36.280.456,75	125.502.190,08	66.556.547,64	121.121.779,77	0,00
PESSOAL E ENCARGOS SOCIAIS	62.183.487,59	66.736.800,09	3.620.834,78	61.540.545,97	5.196.254,12	10.890.997,67	42.128.739,05	24.608.061,04	42.028.040,03	0,00
JUROS E ENCARGOS DA DÍVIDA	549.000,00	3.376.550,00	0,00	3.376.550,00	0,00	705.877,33	2.501.418,00	875.132,00	2.501.418,00	0,00
OUTRAS DESPESAS CORRENTES	112.339.241,87	121.945.387,63	16.201.129,12	101.933.088,91	20.012.298,72	24.683.581,75	80.872.033,03	41.073.354,60	76.592.321,74	0,00
DESPESAS DE CAPITAL	27.724.612,00	52.064.918,84	8.912.194,93	45.401.703,01	6.663.215,83	13.186.071,59	37.692.905,34	14.372.013,50	36.911.573,97	0,00
INVESTIMENTOS	22.724.612,00	45.176.918,84	8.815.194,93	38.514.538,17	6.662.380,67	11.514.314,55	32.256.279,32	12.920.639,52	31.474.947,95	0,00
AMORTIZAÇÃO DA DÍVIDA	5.000.000,00	6.888.000,00	97.000,00	6.887.164,84	835,16	1.671.757,04	5.436.626,02	1.451.373,98	5.436.626,02	0,00
RESERVA DE CONTINGENCIA.	4.800.000,00	4.800.000,00	0,00	0,00	4.800.000,00	0,00	0,00	4.800.000,00	0,00	0,00
RESERVA DE CONTINGENCIA	4.800.000,00	4.800.000,00	0,00	0,00	4.800.000,00	0,00	0,00	4.800.000,00	0,00	0,00
DESPESAS (INTRA-ORÇAMENTÁRIAS) (IX)	9.320.078,54	7.708.524,67	-414.100,00	7.416.902,96	291.621,71	964.994,26	3.908.021,26	3.800.503,41	3.907.153,76	0,00
SUBTOTAL DAS DESPESAS (X) = (VIII + IX)	216.916.420,00	256.632.181,23	28.320.058,83	219.668.790,85	36.963.390,38	50.431.522,60	167.103.116,68	89.529.064,55	161.940.507,50	0,00
AMORTIZAÇÃO DA DÍV. / REFINANCIAMENTO (XI)	0,00	0,00	0,00	0,00	0,00	0,00	0,00	0,00	0,00	0,00
Amortização da Dívida Interna	0,00	0,00	0,00	0,00	0,00	0,00	0,00	0,00	0,00	0,00
Dívida Mobiliária	0,00	0,00	0,00	0,00	0,00	0,00	0,00	0,00	0,00	0,00
Outras Dívidas	0,00	0,00	0,00	0,00	0,00	0,00	0,00	0,00	0,00	0,00
Amortização da Dívida Externa	0,00	0,00	0,00	0,00	0,00	0,00	0,00	0,00	0,00	0,00
Dívida Mobiliária	0,00	0,00	0,00	0,00	0,00	0,00	0,00	0,00	0,00	0,00
Outras Dívidas	0,00	0,00	0,00	0,00	0,00	0,00	0,00	0,00	0,00	0,00
SUBTOTAL C/ REFINANCIAMENTO (XII) = (X + XI)	216.916.420,00	256.632.181,23	28.320.058,83	219.668.790,85	36.963.390,38	50.431.522,60	167.103.116,68	89.529.064,55	161.940.507,50	0,00
SUPERÁVIT (XIII)	--	--	--	0,00	--	--	5.141.753,81	--	--	--
TOTAL (XIV) = (XII + XIII)	216.916.420,00	256.632.181,23	28.320.058,83	219.668.790,85	36.963.390,38	50.431.522,60	172.244.870,49	89.529.064,55	161.940.507,50	0,00
RESERVA DO RPPS	0,00	0,00	0,00	0,00	0,00	0,00	0,00	0,00	0,00	0,00

Fonte: Sistema: Sistema CONTÁBIL, Unidade Responsável: MUNICÍPIO DE MORRO DO CHAPÉU, Emissão: 20/09/2024, às 08:33:15, Assinado Digitalmente no dia 20/09/2024, às 08:33:15.  
1 O déficit será apurado pela diferença entre a receita realizada e a despesa liquidada nos cinco primeiros bimestres e a despesa empenhada no último bimestre.  
2 Essa linha será apresentada somente no Demonstrativo aplicado nos Estados.

JULIANA PEREIRA ARAUJO LEAL  
Prefeita Municipal  
CPF: 790.101.215-34

Daniilo Jose Guimaraes Gomes  
Secretário de Finanças e Administração  
CPF: 021.904.815-03

Dalila Aranha Vieira  
Contador(a)  
Reg. Prof.: CRC/BA - 045849/O-0



BA - EXECUTIVO

MUNICÍPIO DE MORRO DO CHAPÉU

RELATÓRIO RESUMIDO DE EXECUÇÃO ORÇAMENTÁRIA

BALANÇO ORÇAMENTÁRIO

ORÇAMENTO FISCAL DA SEGURIDADE SOCIAL

(Janeiro a Agosto) - 4º Bimestre de 2024



DESPESAS (INTRA-ORÇAMENTÁRIAS)	DOTAÇÃO INICIAL (d)	DOTAÇÃO ATUALIZADA (e)	DESPESAS EMPENHADAS		SALDO (g)=(e-f)	DESPESAS LIQUIDADAS		SALDO (i)=(e-h)	DESPESAS PAGAS ATÉ O MÊS (j)	INSCRITAS EM RESTOS A PAGAR NÃO PROCESSADOS (k)
			No Bimestre	Até o Bimestre (f)		No Bimestre	Até o Bimestre (h)			
DESPESAS CORRENTES	9.315.078,54	7.703.524,67	-414.100,00	7.416.902,96	286.621,71	964.994,26	3.908.021,26	3.795.503,41	3.907.153,76	0,00
PESSOAL E ENCARGOS SOCIAIS	9.310.078,54	7.698.524,67	-414.100,00	7.416.902,96	281.621,71	964.994,26	3.908.021,26	3.790.503,41	3.907.153,76	0,00
JUROS E ENCARGOS DA DÍVIDA	5.000,00	5.000,00	0,00	0,00	5.000,00	0,00	0,00	5.000,00	0,00	0,00
DESPESAS DE CAPITAL	5.000,00	5.000,00	0,00	0,00	5.000,00	0,00	0,00	5.000,00	0,00	0,00
AMORTIZAÇÃO DA DÍVIDA	5.000,00	5.000,00	0,00	0,00	5.000,00	0,00	0,00	5.000,00	0,00	0,00
<b>TOTAL DESPESAS (INTRA-ORÇAMENTÁRIAS)</b>	<b>9.320.078,54</b>	<b>7.708.524,67</b>	<b>-414.100,00</b>	<b>7.416.902,96</b>	<b>291.621,71</b>	<b>964.994,26</b>	<b>3.908.021,26</b>	<b>3.800.503,41</b>	<b>3.907.153,76</b>	<b>0,00</b>



BA - EXECUTIVO

MUNICÍPIO DE MORRO DO CHAPÉU

RELATÓRIO RESUMIDO DE EXECUÇÃO ORÇAMENTÁRIA

DEMONSTRATIVO DA EXECUÇÃO DAS DESPESAS POR FUNÇÃO/SUBFUNÇÃO

ORÇAMENTO FISCAL DA SEGURIDADE SOCIAL

(Janeiro a Agosto) - 4º Bimestre de 2024



RREO - Anexo 2 (LRF, Art. 52, inciso II, alínea "c")

FUNÇÃO / SUBFUNÇÃO	DOTAÇÃO INICIAL	DOTAÇÃO ATUALIZADA (a)	DESPESAS EMPENHADAS			SALDO (c) = (a-b)	DESPESAS LIQUIDADAS			SALDO (e) = (a-d)	INSCRITAS EM RESTOS A PAGAR NÃO PROCESSADOS* (f)
			No Bimestre	Até o Bimestre (b)	% (b/total b)		No Bimestre	Até o Bimestre (d)	% (d/total d)		
DESPESAS (EXCETO INTRA-ORÇAMENTÁRIAS) (I)	207.596.341,46	248.923.656,56	28.734.158,83	212.251.887,89	100,00	36.671.768,67	49.466.528,34	163.195.095,42	100,00	85.728.561,14	0,00
LEGISLATIVA	10.854.000,00	10.854.000,00	333.919,44	8.746.849,50	4,12	2.107.150,50	1.323.944,90	5.408.206,44	3,31	5.445.793,56	0,00
Ação Legislativa	10.854.000,00	10.854.000,00	333.919,44	8.746.849,50	4,12	2.107.150,50	1.323.944,90	5.408.206,44	3,31	5.445.793,56	0,00
JUDICIÁRIA	657.080,00	896.083,90	0,00	411.201,44	0,19	484.882,46	33.624,00	243.078,52	0,15	653.005,38	0,00
ADMINISTRAÇÃO GERAL	657.080,00	896.083,90	0,00	411.201,44	0,19	484.882,46	33.624,00	243.078,52	0,15	653.005,38	0,00
ADMINISTRAÇÃO	22.793.820,00	26.264.978,95	3.363.041,67	23.972.375,14	11,29	2.292.603,81	5.203.632,80	19.537.898,23	11,97	6.727.080,72	0,00
ADMINISTRAÇÃO GERAL	20.302.120,00	23.614.252,15	3.361.041,67	23.102.329,43	10,88	511.922,72	5.128.299,48	18.891.075,97	11,58	4.723.176,18	0,00
Controle Interno	344.400,00	418.200,00	0,00	220.600,00	0,10	197.600,00	34.333,33	134.833,33	0,08	283.366,67	0,00
Comunicação Social	2.147.300,00	2.232.526,80	2.000,00	649.445,71	0,31	1.583.081,09	40.999,99	511.988,93	0,31	1.720.537,87	0,00
ASSISTÊNCIA SOCIAL	7.014.770,00	5.817.524,34	-101.648,28	5.198.147,06	2,45	619.377,28	593.337,79	3.639.860,01	2,23	2.177.664,33	0,00
ADMINISTRAÇÃO GERAL	313.440,00	273.157,27	-58.000,00	235.026,95	0,11	38.130,32	18.815,92	113.547,15	0,07	159.610,12	0,00
Assistência ao Idoso	82.200,00	48.700,00	0,00	0,00	0,00	48.700,00	0,00	0,00	0,00	48.700,00	0,00
Assistência ao Portador de Deficiência	5.000,00	5.000,00	0,00	0,00	0,00	5.000,00	0,00	0,00	0,00	5.000,00	0,00
Assistência à Criança e ao Adolescente	664.980,00	627.923,50	-816,57	540.839,69	0,25	87.083,81	51.161,00	225.665,46	0,14	402.258,04	0,00
Assistência Comunitária	5.943.000,00	4.856.593,57	-42.831,71	4.422.280,42	2,08	434.313,15	523.360,87	3.300.647,40	2,02	1.555.946,17	0,00
Habitação Urbana	6.150,00	6.150,00	0,00	0,00	0,00	6.150,00	0,00	0,00	0,00	6.150,00	0,00
PREVIDÊNCIA SOCIAL	13.193.600,00	13.193.600,00	332.110,21	4.645.879,68	2,19	8.547.720,32	949.002,73	3.814.974,77	2,34	9.378.625,23	0,00
ADMINISTRAÇÃO GERAL	4.483.972,00	4.927.572,00	39.127,46	859.741,90	0,41	4.067.830,10	143.844,61	569.337,33	0,35	4.358.234,67	0,00
Previdência do Regime Estatutário	8.709.628,00	8.266.028,00	292.982,75	3.786.137,78	1,78	4.479.890,22	805.158,12	3.245.637,44	1,99	5.020.390,56	0,00
SAÚDE	44.874.981,66	50.057.884,94	6.571.890,15	45.192.316,40	21,29	4.865.568,54	11.256.294,99	33.799.798,43	20,71	16.258.086,51	0,00
ADMINISTRAÇÃO GERAL	8.728.696,00	12.096.497,97	1.876.729,07	11.468.282,83	5,40	628.215,14	2.369.423,98	9.372.290,93	5,74	2.724.207,04	0,00
Atenção Básica	18.580.712,33	17.679.818,12	1.515.552,25	14.690.044,58	6,92	2.989.773,54	3.668.639,65	11.958.231,94	7,33	5.721.586,18	0,00
Assistência Hospitalar e Ambulatorial	15.829.220,00	18.062.528,57	3.484.037,59	16.927.987,60	7,98	1.134.540,97	4.889.102,38	11.169.010,67	6,84	6.893.517,90	0,00
Vigilância Sanitária	318.080,00	392.080,00	12.561,09	321.228,00	0,15	70.852,00	36.398,13	161.498,76	0,10	230.581,24	0,00
Vigilância Epidemiológica	1.418.273,33	1.826.960,28	-316.989,85	1.784.773,39	0,84	42.186,89	292.730,85	1.138.766,13	0,70	688.194,15	0,00
EDUCAÇÃO	58.142.234,80	67.587.649,68	5.924.676,15	56.587.216,41	26,66	11.000.433,27	12.244.929,37	42.363.856,94	25,96	25.223.792,74	0,00
ADMINISTRAÇÃO GERAL	3.335.660,00	2.712.729,64	154.142,75	949.476,82	0,45	1.763.252,82	212.799,76	851.691,87	0,52	1.861.037,77	0,00
Alimentação e Nutrição	2.339.000,00	1.994.942,14	131.131,92	1.905.386,56	0,90	89.555,58	664.250,97	1.609.074,82	0,99	385.867,32	0,00



Ensino Fundamental	34.858.890,80	43.713.116,51	1.676.029,58	39.632.891,01	18,67	4.080.225,50	7.640.318,25	30.611.774,34	18,76	13.101.342,17	0,00
Ensino Médio	36.440,00	0,00	0,00	0,00	0,00	0,00	0,00	0,00	0,00	0,00	0,00
Ensino Superior	321.550,00	0,00	0,00	0,00	0,00	0,00	0,00	0,00	0,00	0,00	0,00
Educação Infantil	8.262.504,00	8.025.984,02	2.868.747,20	7.272.934,55	3,43	753.049,47	2.151.964,91	4.784.266,30	2,93	3.241.717,72	0,00
Educação de Jovens e Adultos	1.820.730,00	922.167,87	100.000,00	742.000,00	0,35	180.167,87	90.029,92	348.378,93	0,21	573.788,94	0,00
Educação Especial	792.020,00	604.100,00	80.000,00	525.000,00	0,25	79.100,00	40.125,86	187.228,56	0,11	416.871,44	0,00
Educação Básica	2.108.340,00	3.990.480,00	36.937,35	2.762.426,52	1,30	1.228.053,48	438.297,69	1.800.136,13	1,10	2.190.343,87	0,00
Transporte Rodoviário	4.267.100,00	5.624.129,50	877.687,35	2.797.100,95	1,32	2.827.028,55	1.007.142,01	2.171.305,99	1,33	3.452.823,51	0,00
CULTURA	7.408.800,00	7.602.656,30	2.983.805,55	6.573.160,45	3,10	1.029.495,85	1.927.073,54	4.033.062,61	2,47	3.569.593,69	0,00
ADMINISTRAÇÃO GERAL	92.000,00	319.692,30	12.761,10	27.761,10	0,01	291.931,20	12.761,10	12.761,10	0,01	306.931,20	0,00
Patr. Hist., Artístico e Arqueológico	438.500,00	0,00	0,00	0,00	0,00	0,00	0,00	0,00	0,00	0,00	0,00
Difusão Cultural	6.804.300,00	7.282.964,00	2.971.044,45	6.545.399,35	3,08	737.564,65	1.914.312,44	4.020.301,51	2,46	3.262.662,49	0,00
Infra-estrutura Urbana	74.000,00	0,00	0,00	0,00	0,00	0,00	0,00	0,00	0,00	0,00	0,00
URBANISMO	16.766.400,00	40.958.239,27	9.367.130,58	38.503.538,98	18,14	2.454.700,29	10.752.118,96	33.073.672,62	20,27	7.884.566,65	0,00
Assistência Comunitária	112.000,00	0,00	0,00	0,00	0,00	0,00	0,00	0,00	0,00	0,00	0,00
Infra-estrutura Urbana	7.391.400,00	31.162.639,27	7.565.023,89	30.349.915,87	14,30	812.723,40	9.196.594,06	26.917.828,02	16,49	4.244.811,25	0,00
Serviços Urbanos	8.620.000,00	9.161.600,00	1.802.106,69	8.153.623,11	3,84	1.007.976,89	1.555.524,90	6.155.844,60	3,77	3.005.755,40	0,00
Transporte Rodoviário	643.000,00	634.000,00	0,00	0,00	0,00	634.000,00	0,00	0,00	0,00	634.000,00	0,00
SANEAMENTO	3.856.688,87	4.131.811,75	-426.766,64	3.633.971,75	1,71	497.840,00	618.960,26	2.563.162,20	1,57	1.568.649,55	0,00
Saneamento Básico Urbano	3.856.688,87	4.131.811,75	-426.766,64	3.633.971,75	1,71	497.840,00	618.960,26	2.563.162,20	1,57	1.568.649,55	0,00
GESTÃO AMBIENTAL	1.083.680,00	786.680,00	36.000,00	351.947,19	0,17	434.732,81	71.573,19	231.838,08	0,14	554.841,92	0,00
ADMINISTRAÇÃO GERAL	734.680,00	707.680,00	36.000,00	351.947,19	0,17	355.732,81	71.573,19	231.838,08	0,14	475.841,92	0,00
Preservação e Conservação Ambiental	324.000,00	79.000,00	0,00	0,00	0,00	79.000,00	0,00	0,00	0,00	79.000,00	0,00
Controle Ambiental	25.000,00	0,00	0,00	0,00	0,00	0,00	0,00	0,00	0,00	0,00	0,00
AGRICULTURA	1.292.080,00	274.075,21	0,00	271.475,21	0,13	2.600,00	21.071,60	216.772,87	0,13	57.302,34	0,00
ADMINISTRAÇÃO GERAL	715.880,00	269.975,21	0,00	267.475,21	0,13	2.500,00	21.071,60	214.372,87	0,13	55.602,34	0,00
Assistência Comunitária	58.000,00	0,00	0,00	0,00	0,00	0,00	0,00	0,00	0,00	0,00	0,00
Extensão Rural	19.000,00	0,00	0,00	0,00	0,00	0,00	0,00	0,00	0,00	0,00	0,00
Promoção Da Produção Agropecuária	499.200,00	4.100,00	0,00	4.000,00	0,00	100,00	0,00	2.400,00	0,00	1.700,00	0,00
ENERGIA	5.401.000,00	3.832.998,41	171.000,00	3.349.998,41	1,58	483.000,00	567.195,55	2.662.734,90	1,63	1.170.263,51	0,00
Energia Elétrica	5.401.000,00	3.832.998,41	171.000,00	3.349.998,41	1,58	483.000,00	567.195,55	2.662.734,90	1,63	1.170.263,51	0,00
TRANSPORTE	4.635.200,00	2.541.570,65	0,00	2.503.293,68	1,18	38.276,97	962.984,92	1.677.464,90	1,03	864.105,75	0,00
Transporte Rodoviário	4.635.200,00	2.541.570,65	0,00	2.503.293,68	1,18	38.276,97	962.984,92	1.677.464,90	1,03	864.105,75	0,00
DESPORTO E LAZER	784.000,00	273.547,03	-1.000,00	267.847,03	0,13	5.700,00	63.981,54	255.913,83	0,16	17.633,20	0,00
Assistência Comunitária	270.000,00	0,00	0,00	0,00	0,00	0,00	0,00	0,00	0,00	0,00	0,00
Desporto Comunitário	514.000,00	273.547,03	-1.000,00	267.847,03	0,13	5.700,00	63.981,54	255.913,83	0,16	17.633,20	0,00
ENCARGOS ESPECIAIS	7.038.006,13	12.050.356,13	180.000,00	12.042.669,56	5,67	7.686,57	2.876.802,20	9.672.800,07	5,93	2.377.556,06	0,00
Outros Encargos Especiais	7.038.006,13	12.050.356,13	180.000,00	12.042.669,56	5,67	7.686,57	2.876.802,20	9.672.800,07	5,93	2.377.556,06	0,00





RESERVA DE CONTINGÊNCIA	1.800.000,00	1.800.000,00	0,00	0,00	0,00	1.800.000,00	0,00	0,00	0,00	1.800.000,00	0,00
Reserva de Contingência	1.800.000,00	1.800.000,00	0,00	0,00	0,00	1.800.000,00	0,00	0,00	0,00	1.800.000,00	0,00
DESPESAS (INTRA-ORÇAMENTÁRIAS) (II)	9.320.078,54	7.708.524,67	-414.100,00	7.416.902,96	100,00	291.621,71	964.994,26	3.908.021,26	100,00	3.800.503,41	0,00
<b>TOTAL (III) = (I + II)</b>	<b>216.916.420,00</b>	<b>256.632.181,23</b>	<b>-28.320.058,83</b>	<b>219.668.790,85</b>	<b>200,00</b>	<b>36.963.390,38</b>	<b>50.431.522,60</b>	<b>167.103.116,68</b>	<b>200,00</b>	<b>89.529.064,55</b>	<b>0,00</b>

FONTE: Sistema: Sistema CONTABIL, Unidade Responsável: MUNICÍPIO DE MORRO DO CHAPÉU, Emissão: 18/09/2024, às 14:39:36, Assinado Digitalmente no dia 18/09/2024, às 14:39:36.  
1 Essa coluna poderá ser apresentada somente no último bimestre

JULIANA PEREIRA ARAUJO LEAL  
Prefeita Municipal  
CPF: 790.101.215-34

Danilo Jose Guimaraes Gomes  
Secretário de Finanças e Administração  
CPF: 021.904.815-03

Dalila Aranha Vieira  
Contador(a)  
Reg. Prof.: CRC/BA - 045849/O-0



BA - EXECUTIVO

MUNICÍPIO DE MORRO DO CHAPÉU

RELATÓRIO RESUMIDO DE EXECUÇÃO ORÇAMENTÁRIA

DEMONSTRATIVO DA RECEITA CORRENTE LÍQUIDA

ORÇAMENTO FISCAL DA SEGURIDADE SOCIAL

Setembro de 2023 até Agosto de 2024



RREO - Anexo 3 (LRF, Art. 53, inciso I)

Em Reais

ESPECIFICAÇÃO	EVOLUÇÃO DA RECEITA REALIZADA NOS ÚLTIMOS 12 MESES												TOTAL (ÚLT. 12 M.)	PREVISÃO ATUALIZADA 2024
	09/2023	10/2023	11/2023	12/2023	01/2024	02/2024	03/2024	04/2024	05/2024	06/2024	07/2024	08/2024		
RECEITAS CORRENTES (I)	13.345.737,08	14.455.110,30	16.046.785,89	20.533.459,84	17.853.901,27	18.854.101,73	15.750.519,34	18.070.891,20	22.983.941,35	21.534.673,65	24.275.322,85	15.820.127,99	219.524.572,49	217.755.620,00
Impostos, Taxas e Contribuições de Melhoria	2.286.924,76	1.688.453,73	2.463.944,56	3.147.072,90	1.854.995,08	624.279,71	4.223.466,04	3.332.275,31	2.625.152,53	2.663.290,44	2.611.359,39	3.525.284,34	31.046.498,79	44.331.600,00
IPU	62.141,32	75.729,50	55.795,42	74.790,63	31.621,21	0,00	123.837,88	291.973,15	132.474,42	64.741,75	83.433,46	108.885,47	1.105.424,21	1.011.600,00
ISS	1.817.522,16	1.050.380,79	1.924.314,11	2.364.663,84	1.230.663,44	277.707,78	2.163.275,85	1.737.267,15	1.799.357,21	1.868.940,52	1.974.420,98	2.402.850,40	20.611.364,23	34.448.500,00
ITBI	39.150,02	47.385,00	28.560,00	6.417,00	13.710,00	0,00	71.509,32	48.076,45	128.052,00	46.656,00	68.504,31	10.200,00	508.220,18	1.332.900,00
IRRF	221.280,52	382.543,43	295.955,31	666.056,37	419.448,65	346.571,93	368.763,69	342.274,78	364.339,50	313.017,92	385.952,33	371.045,06	4.477.249,49	3.244.900,00
Outros Impostos, Taxas e Contribuições de Melhoria	146.830,74	132.415,01	159.319,72	35.145,06	159.551,78	0,00	1.496.079,30	912.683,78	200.929,40	369.934,17	99.048,31	632.303,41	4.344.240,68	4.293.700,00
Contribuições	364.314,01	314.154,29	353.858,82	-254.934,91	702.808,20	941.537,60	479.135,76	530.382,59	528.798,96	558.907,10	333.996,02	520.402,96	5.373.361,40	7.454.628,00
Receita Patrimonial	411.402,97	255.703,58	311.769,16	1.137.866,91	0,00	400.174,51	614.254,73	82.866,91	616.045,42	179.866,44	313.397,01	583.197,97	4.906.545,61	2.480.072,00
Rendimentos de Aplicação Financeira	0,00	0,00	0,00	0,00	0,00	0,00	0,00	0,00	0,00	0,00	0,00	0,00	0,00	0,00
Outras Receitas Patrimoniais	411.402,97	255.703,58	311.769,16	1.137.866,91	0,00	400.174,51	614.254,73	82.866,91	616.045,42	179.866,44	313.397,01	583.197,97	4.906.545,61	2.480.072,00
Receita Agropecuária	0,00	0,00	0,00	0,00	0,00	0,00	0,00	0,00	0,00	0,00	0,00	0,00	0,00	0,00
Receita Industrial	0,00	0,00	0,00	0,00	0,00	0,00	0,00	0,00	0,00	0,00	0,00	0,00	0,00	0,00
Receita de Serviços	0,00	0,00	0,00	0,00	0,00	0,00	0,00	0,00	8.949,00	101.566,00	50.147,00	0,00	160.662,00	0,00
Transferências Correntes	10.006.531,37	12.165.306,37	12.884.302,93	16.462.372,97	15.270.681,11	14.984.916,74	12.251.409,00	14.090.183,85	19.081.666,34	18.020.310,10	20.955.251,70	11.179.854,32	177.352.786,80	162.015.520,00
Cota-Parte do FPM	3.003.445,57	2.789.487,80	3.619.261,26	5.747.640,86	3.985.004,65	5.418.613,92	3.377.933,88	3.542.958,70	4.122.115,97	4.426.465,27	4.796.451,90	3.752.134,16	48.581.513,94	50.479.700,00
Cota-Parte do ICMS	2.412.612,11	2.911.816,53	2.181.861,64	3.390.364,82	3.024.923,83	2.573.068,43	2.695.607,77	3.531.035,84	2.620.310,25	2.996.456,25	3.605.529,86	2.871.800,09	34.815.387,42	35.170.600,00
Cota-Parte do IPVA	106.670,77	126.721,69	85.439,17	70.867,85	110.803,35	218.811,72	68.262,72	66.940,97	79.936,18	70.522,28	108.826,31	127.749,43	1.241.552,44	1.418.000,00
Cota-Parte do ITR	10.468,21	102.947,46	2.599,45	4.858,09	1.833,18	1.492,60	740,06	2.992,70	2.475,63	1.801,17	2.180,33	2.671,21	137.060,09	119.000,00
Transferências da LC 61/1989	15.609,61	17.438,00	14.288,28	15.555,51	17.016,03	17.697,59	20.791,44	17.980,43	18.925,01	23.780,56	21.019,97	28.447,05	228.549,48	380.000,00
Transferências do FUNDEB	2.748.174,49	2.852.248,02	3.246.008,45	3.748.343,66	6.212.825,35	4.544.116,43	3.837.030,72	4.272.176,54	4.594.142,95	4.677.295,96	4.471.422,30	4.536.770,15	49.770.555,02	44.402.700,00
Outras Transferências Correntes	1.709.550,61	3.334.646,87	3.734.844,68	3.484.742,18	1.918.274,72	2.211.116,05	2.251.042,41	2.656.098,67	7.643.760,35	5.823.988,61	7.949.821,03	-139.717,77	42.578.168,41	30.045.520,00
Outras Receitas Correntes	276.583,97	31.492,33	32.910,42	41.081,97	25.416,88	1.903.193,17	-1.817.746,19	35.182,54	123.329,10	10.733,57	11.171,73	11.388,40	684.717,89	1.473.800,00
DEDUÇÕES (II)	1.542.160,16	1.634.360,97	1.718.690,55	2.817.278,13	1.974.249,10	2.660.328,86	1.774.465,64	2.036.546,66	2.096.099,50	2.190.890,10	1.860.573,76	2.105.893,43	24.411.536,86	16.857.400,00
Contrib. do Servidor para o Plano de Previdência	217.815,46	314.154,29	353.858,82	433.407,21	524.319,37	758.002,44	304.817,30	364.802,21	377.526,09	369.646,74	333.996,02	339.547,32	4.691.893,27	0,00
Compensação Financeira entre Regimes Previdenciários	6.354,22	6.354,22	0,00	0,00	25.416,88	6.354,22	6.589,87	7.542,42	118.342,04	7.034,95	7.034,95	7.034,95	198.058,72	0,00
Rendimentos de Aplicações de Recursos Previdenciários	299.006,85	127.657,91	186.999,58	863.924,56	0,00	253.574,98	234.549,70	235.416,56	235.263,89	315.159,55	202.502,63	408.440,32	3.362.496,53	0,00
Dedução de Receita para Formação do FUNDEB	1.018.983,63	1.186.194,55	1.177.832,15	1.519.946,36	1.424.512,85	1.642.397,22	1.228.508,77	1.428.785,47	1.364.967,48	1.499.048,86	1.317.040,16	1.350.870,84	16.159.088,34	16.657.400,00
<b>RECEITA CORRENTE LÍQUIDA (III) = (I - II)</b>	<b>11.803.576,92</b>	<b>12.820.749,33</b>	<b>14.328.095,34</b>	<b>17.716.181,71</b>	<b>15.879.652,17</b>	<b>16.193.772,87</b>	<b>13.976.053,70</b>	<b>16.034.344,54</b>	<b>20.887.841,85</b>	<b>19.343.783,55</b>	<b>22.414.749,09</b>	<b>13.714.234,56</b>	<b>195.113.035,63</b>	<b>200.898.220,00</b>
(-) Transferências obrigatórias da União relativas às emendas individuais (art. 166-A, § 1º, da CF) (IV)	0,00	0,00	0,00	0,00	0,00	0,00	0,00	0,00	4.850.000,00	1.600.000,00	2.000.000,00	1.532.431,00	9.982.431,00	0,00
<b>RECEITA CORRENTE LÍQUIDA AJUSTADA PARA CÁLCULO DOS LIMITES DE ENDIVIDAMENTO (V) = (III - IV)</b>	<b>11.803.576,92</b>	<b>12.820.749,33</b>	<b>14.328.095,34</b>	<b>17.716.181,71</b>	<b>15.879.652,17</b>	<b>16.193.772,87</b>	<b>13.976.053,70</b>	<b>16.034.344,54</b>	<b>16.037.841,85</b>	<b>17.743.783,55</b>	<b>20.414.749,09</b>	<b>12.181.803,56</b>	<b>185.130.604,63</b>	<b>200.898.220,00</b>
(-) Transf. obrigatórias da União relativas à remuneração dos agentes comunitários de saúde e de combate às endemias (CF, art. 198, § 1º)(VI)	269.640,00	269.640,00	269.640,00	506.484,00	0,00	0,00	0,00	0,00	0,00	0,00	0,00	0,00	1.315.404,00	0,00
(-) Transf. da União relativas à remuneração dos agentes comunitários de saúde e de combate às endemias (CF, art. 198, § 1º)(VII)	0,00	0,00	0,00	0,00	312.496,00	285.224,00	282.400,00	282.400,00	282.400,00	282.400,00	282.400,00	282.400,00	2.292.120,00	0,00
(-) Outras Deduções Constitucionais ou Legais (VIII)	0,00	0,00	0,00	0,00	0,00	0,00	0,00	0,00	0,00	0,00	0,00	0,00	0,00	0,00
<b>RECORRENTE LÍQUIDA AJUSTADA PARA CÁLCULO DOS LIMITES DA DESPESA COM PESSOAL (IX) = (V - VI - VII - VIII)</b>	<b>11.533.936,92</b>	<b>12.551.109,33</b>	<b>14.058.455,34</b>	<b>17.209.697,71</b>	<b>15.567.156,17</b>	<b>15.908.548,87</b>	<b>13.693.653,70</b>	<b>15.751.944,54</b>	<b>15.755.441,85</b>	<b>17.461.383,55</b>	<b>20.132.349,09</b>	<b>11.899.403,56</b>	<b>181.523.080,63</b>	<b>200.898.220,00</b>

FONTE: Sistema: Sistema CONTÁBIL, Unidade Responsável: MUNICÍPIO DE MORRO DO CHAPÉU, Emissão: 23/09/2024, às 09:34:33, Assinado Digitalmente no dia 23/09/2024, às 09:34:33.



JULIANA PEREIRA ARAUJO LEAL  
Prefeita Municipal  
CPF: 790.101.215-34

Danilo Jose Guimaraes Gomes  
Secretário de Finanças e Administração  
CPF: 021.904.815-03

Dália Aranha Vieira  
Contador(a)  
Reg. Prof.: CRC/BA - 045849/O-0



BA - EXECUTIVO

MUNICÍPIO DE MORRO DO CHAPÉU

RELATÓRIO RESUMIDO DE EXECUÇÃO ORÇAMENTÁRIA

DEMONSTRATIVO DAS RECEITAS E DESPESAS PREVIDENCIÁRIAS - MUNICÍPIOS

ORÇAMENTO FISCAL DA SEGURIDADE SOCIAL

(Janeiro a Agosto) - 4º Bimestre de 2024



RREO - Anexo 4 (LRF, Art. 53, inciso II)

Em Reais

RECEITAS PREVIDENCIÁRIAS - RPPS (FUNDO EM CAPITALIZAÇÃO)	PREVISÃO ATUALIZADA	RECEITAS REALIZADAS
RECEITAS CORRENTES (I)	13.198.600,00	10.303.084,16
Receita de Contribuições dos Segurados	6.454.628,00	3.372.657,49
Ativo	6.334.628,00	3.366.727,07
Inativo	120.000,00	5.930,42
Pensionista	0,00	0,00
Receita de Contribuições Patronais	5.598.200,00	4.920.014,00
Ativo	5.598.200,00	4.920.014,00
Inativo	0,00	0,00
Pensionista	0,00	0,00
Receita Patrimonial	545.772,00	1.825.062,39
Receitas Imobiliárias	0,00	0,00
Receitas de Valores Mobiliários	545.772,00	1.825.062,39
Outras Receitas Patrimoniais	0,00	0,00
Receita de Serviços	0,00	0,00
Outras Receitas Correntes	600.000,00	185.350,28
Compensação Previdenciária entre os Regimes	0,00	0,00
Aportes Periódicos para Amortização de Déficit Atuarial do RPPS (II)	0,00	0,00
Demais Receitas Correntes	600.000,00	185.350,28
RECEITAS DE CAPITAL (III)	0,00	0,00
Alienação de Bens, Direitos e Ativos	0,00	0,00
Amortização de Empréstimos	0,00	0,00
Outras Receitas de Capital	0,00	0,00
<b>TOTAL DAS RECEITAS PREVIDENCIÁRIAS - RPPS(IV) = (I + III - II)</b>	<b>13.198.600,00</b>	<b>10.303.084,16</b>

DESPESAS PREVIDENCIÁRIAS - RPPS (FUNDO EM CAPITALIZAÇÃO)	DOTAÇÃO ATUALIZADA	DESPESAS EMPENHADAS	DESPESAS LIQUIDADAS	DESPESAS PAGAS	INSCRITAS EM RESTOS A PAGAR NÃO PROCESSADOS
		Até o Bimestre	Até o Bimestre	Até o Bimestre	No Exercício
Benefícios	5.550.000,00	3.650.000,00	3.109.499,66	3.109.499,66	0,00
Aposentadorias	3.000.000,00	3.000.000,00	2.675.323,56	2.675.323,56	0,00
Pensões por Morte	2.550.000,00	650.000,00	434.176,10	434.176,10	0,00
Outras Despesas Previdenciárias	785.000,00	406.986,78	331.100,66	285.691,75	0,00
Compensação Previdenciária entre os regimes	0,00	0,00	0,00	0,00	0,00
Demais Despesas Previdenciárias	785.000,00	406.986,78	331.100,66	285.691,75	0,00
<b>TOTAL DAS DESPESAS DO FUNDO EM CAPITALIZAÇÃO (V)</b>	<b>6.335.000,00</b>	<b>4.056.986,78</b>	<b>3.440.600,32</b>	<b>3.395.191,41</b>	<b>0,00</b>
<b>RESULTADO PREVIDENCIÁRIO - FUNDO EM CAPITALIZAÇÃO (VI) = (IV - V) RECURSOS</b>	<b>6.863.600,00</b>	<b>6.246.097,38</b>	<b>6.862.483,84</b>	<b>6.907.892,75</b>	<b>--</b>



<b>RECURSOS RPPS ARRECADADOS EM EXERCÍCIOS ANTERIORES</b>	PREVISÃO ORÇAMENTÁRIA
VALOR	0,00
<b>RESERVA ORÇAMENTÁRIA DO RPPS</b>	
VALOR	0,00
<b>APORTES DE RECURSOS PARA O FUNDO EM CAPITALIZAÇÃO DO RPPS</b>	
<b>APORTES REALIZADOS</b>	
Plano de Amortização - Contribuição Patronal Suplementar	0,00
Plano de Amortização - Aporte Periódico de Valores Predefinidos	0,00
Outros Aportes para o RPPS	0,00
Recursos para Cobertura de Déficit Financeiro	0,00
<b>BENS E DIREITOS DO RPPS (FUNDO EM CAPITALIZAÇÃO)</b>	
<b>SALDO ATUAL</b>	
Caixa e Equivalentes de Caixa	4.557.936,95
Investimentos e Aplicações	0,00
Outros Bens e Direitos	0,00

**FUNDO EM REPARTIÇÃO (PLANO FINANCEIRO)**

<b>RECEITAS PREVIDENCIÁRIAS - RPPS (FUNDO EM REPARTIÇÃO)</b>	PREVISÃO ATUALIZADA	RECEITAS REALIZADAS
<b>RECEITAS CORRENTES (VII)</b>	0,00	0,00
Recetta de Contribuições dos Segurados	0,00	0,00
Ativo	0,00	0,00
Inativo	0,00	0,00
Pensionista	0,00	0,00
Recetta de Contribuições Patronais	0,00	0,00
Ativo	0,00	0,00
Inativo	0,00	0,00
Pensionista	0,00	0,00
Recetta Patrimonial	0,00	0,00
Recetas Imobiliárias	0,00	0,00
Recetas de Valores Mobiliários	0,00	0,00
Outras Recetas Patrimoniais	0,00	0,00
Recetta de Serviços	0,00	0,00
Outras Recetas Correntes	0,00	0,00
Compensação Previdenciária entre os regimes	0,00	0,00
Demais Recetas Correntes	0,00	0,00
<b>RECEITAS DE CAPITAL (VIII)</b>	0,00	0,00
Alienação de Bens, Direitos e Ativos	0,00	0,00
Amortização de Empréstimos	0,00	0,00
Outras Recetas de Capital	0,00	0,00
<b>TOTAL DAS RECEITAS DO FUNDO EM REPARTIÇÃO (IX) = (VII + VIII)</b>	0,00	0,00



DESPESAS PREVIDENCIÁRIAS - RPPS (FUNDO EM REPARTIÇÃO)	DOTAÇÃO ATUALIZADA	DESPESAS EMPENHADAS	DESPESAS LIQUIDADAS	DESPESAS PAGAS	INSCRITAS EM RESTOS A PAGAR NÃO PROCESSADOS	
		Até o Bimestre	Até o Bimestre	Até o Bimestre	No Exercício	
Benefícios - Civil	0,00	0,00	0,00	0,00	0,00	
Aposentadorias	0,00	0,00	0,00	0,00	0,00	
Pensões por Morte	0,00	0,00	0,00	0,00	0,00	
Outras Despesas Previdenciárias	0,00	0,00	0,00	0,00	0,00	
Compensação Previdenciária entre os regimes	0,00	0,00	0,00	0,00	0,00	
Demais Despesas Previdenciárias	0,00	0,00	0,00	0,00	0,00	
<b>TOTAL DAS DESPESAS DO FUNDO EM REPARTIÇÃO (X)</b>	<b>0,00</b>	<b>0,00</b>	<b>0,00</b>	<b>0,00</b>	<b>0,00</b>	
<b>RESULTADO PREVIDENCIÁRIO - FUNDO EM REPARTIÇÃO (XI) = (IX - X)</b>	<b>0,00</b>	<b>0,00</b>	<b>0,00</b>	<b>0,00</b>	<b>--</b>	
<b>APORTES DE RECURSOS PARA O FUNDO EM REPARTIÇÃO DO RPPS</b>		<b>APORTES REALIZADOS</b>				
Recursos para Cobertura de Insuficiências Financeiras		0,00				
Recursos para Formação de Reserva		0,00				
<b>BENS E DIREITOS DO RPPS (FUNDO EM REPARTIÇÃO)</b>		<b>SALDO ATUAL</b>				
Caixa e Equivalentes de Caixa		0,00				
Investimentos e Aplicações		0,00				
Outros Bens e Direitos		0,00				
<b>RECEITAS DA ADMINISTRAÇÃO - RPPS</b>		<b>PREVISÃO ATUALIZADA</b>		<b>RECEITAS REALIZADAS</b>		
RECEITAS CORRENTES		12.484.628,00		10.362.929,40		
<b>TOTAL DAS RECEITAS DA ADMINISTRAÇÃO RPPS - (XII)</b>		<b>12.484.628,00</b>		<b>10.362.929,40</b>		
<b>DESPESAS DA ADMINISTRAÇÃO - RPPS</b>		<b>DOTAÇÃO ATUALIZADA</b>	<b>DESPESAS EMPENHADAS</b>	<b>DESPESAS LIQUIDADAS</b>	<b>DESPESAS PAGAS</b>	<b>INSCRITAS EM RESTOS A PAGAR NÃO PROCESSADOS</b>
		Até o Bimestre	Até o Bimestre	Até o Bimestre	No Exercício	
DESPESAS CORRENTES (XIII)		9.650.628,00	4.645.879,68	3.814.974,77	3.768.390,58	0,00
DESPESAS DE CAPITAL (XIV)		547.972,00	0,00	0,00	0,00	0,00
<b>TOTAL DAS DESPESAS DA ADMINISTRAÇÃO RPPS (XV) = (XIII + XIV)</b>		<b>10.198.600,00</b>	<b>4.645.879,68</b>	<b>3.814.974,77</b>	<b>3.768.390,58</b>	<b>0,00</b>
<b>RESULTADO DA ADMINISTRAÇÃO RPPS (XVI) = (XII - XV)</b>		<b>2.286.028,00</b>	<b>5.717.049,72</b>	<b>6.547.954,63</b>	<b>6.594.538,82</b>	<b>--</b>
<b>BENS E DIREITOS - ADMINISTRAÇÃO DO RPPS</b>		<b>SALDO ATUAL</b>				
Caixa e Equivalentes de Caixa		0,00				
Investimentos e Aplicações		0,00				
Outros Bens e Direitos		0,00				






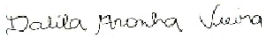
RECEITAS PREVIDENCIÁRIAS (BENEFÍCIOS MANTIDOS PELO TESOUREO)	PREVISÃO ATUALIZADA	RECEITAS REALIZADAS
Contribuições dos Servidores	0,00	0,00
Demais Receitas Previdenciárias	0,00	0,00
<b>TOTAL DAS RECEITAS (BENEFÍCIOS MANTIDOS PELO TESOUREO) (XVII)</b>	<b>0,00</b>	<b>0,00</b>

DESPESAS PREVIDENCIÁRIAS (BENEFÍCIOS MANTIDOS PELO TESOUREO)	DOTAÇÃO ATUALIZADA	DESPESAS EMPENHADAS	DESPESAS LIQUIDADAS	DESPESAS PAGAS	INSCRITAS EM RESTOS A PAGAR NÃO PROCESSADOS
		Até o Bimestre	Até o Bimestre	Até o Bimestre	No Exercício
Aposentadorias	0,00	0,00	0,00	0,00	0,00
Pensões	0,00	0,00	0,00	0,00	0,00
Outras Despesas Previdenciárias	0,00	0,00	0,00	0,00	0,00
<b>TOTAL DAS DESPESAS (BENEFÍCIOS MANTIDOS PELO TESOUREO) (XVIII)</b>	<b>0,00</b>	<b>0,00</b>	<b>0,00</b>	<b>0,00</b>	<b>0,00</b>
<b>RESULTADO DOS BENEFÍCIOS MANTIDOS PELO TESOUREO (XIX) = (XVII - XVIII)</b>	<b>0,00</b>	<b>0,00</b>	<b>0,00</b>	<b>0,00</b>	<b>-</b>

  
JULIANA PEREIRA ARAUJO LEAL  
Prefeita Municipal  
CPF: 790.101.215-34

  
Danilo Jose Guimaraes Gomes  
Secretário de Finanças e Administração  
CPF: 021.904.815-03

  
Dalila Aranha Vieira  
Contador(a)  
Reg. Prof.: CRC/BA - 045849/O-0



BA - EXECUTIVO  
**MUNICÍPIO DE MORRO DO CHAPÉU**  
RELATÓRIO RESUMIDO DE EXECUÇÃO ORÇAMENTÁRIA  
**DEMONSTRATIVO DOS RESULTADOS PRIMÁRIO E NOMINAL - MUNICÍPIOS**  
ORÇAMENTO FISCAL DA SEGURIDADE SOCIAL  
(Janeiro a Agosto) - 4º Bimestre de 2024



RECEITAS PRIMÁRIAS	PREVISÃO ATUALIZADA	Até o Bimestre 2024	
		RECEITAS REALIZADAS (a)	Em reais
RECEITAS CORRENTES (I)	193.947.820,00		138.444.432,33
Impostos, Taxas e Contribuições de Melhoria	44.331.600,00		21.460.102,84
IPTU	1.011.600,00		836.967,34
ISS	34.448.500,00		13.454.483,33
ITBI	1.332.900,00		386.708,16
IRRF	3.244.900,00		2.911.413,86
Outros Impostos, Taxas e Contribuições de Melhoria	4.293.700,00		3.870.530,15
Contribuições	1.650.000,00		1.223.311,70
Receita Patrimonial	1.734.300,00		904.895,36
Aplicações Financeiras (II)	1.734.300,00		904.895,36
Outras Receitas Patrimoniais	0,00		0,00
Transferências Correntes	145.358.120,00		114.578.141,51
Cota-Parte do FPM	50.479.700,00		33.421.678,45
Cota-Parte do ICMS	35.170.600,00		23.918.732,32
Cota-Parte do IPVA	1.418.000,00		851.852,96
Cota-Parte do ITR	119.000,00		16.186,88
Transferências da LC 61/1989	380.000,00		165.658,08
Transferências do FUNDEB	44.402.700,00		37.145.780,40
Outras Transferências Correntes	13.388.120,00		19.058.252,42
Demais Receitas Correntes	873.800,00		277.980,92
Outras Receitas Financeiras (III)	0,00		0,00
Receitas Correntes Restantes	873.800,00		277.980,92
RECEITAS PRIMÁRIAS CORRENTES (EXCETO FONTES RPPS) (IV)	192.213.520,00		137.539.536,97
RECEITAS PRIMÁRIAS CORRENTES (COM FONTES RPPS) (V)	12.652.828,00		8.478.021,77
RECEITAS NÃO PRIMÁRIAS CORRENTES (COM FONTES RPPS) (VI)	745.772,00		1.884.907,63
RECEITAS DE CAPITAL (EXCETO FONTES RPPS) (VII)	9.770.000,00		23.497.354,00
Operações de Crédito (VIII)	7.620.000,00		19.682.000,00
Amortização de Empréstimos (IX)	0,00		0,00
Alienação de Bens	0,00		0,00
Receitas de Alienação de Investimentos Temporários (X)	0,00		0,00
Receitas de Alienação de Investimentos Permanentes (XI)	0,00		0,00
Outras Alienações de Bens	0,00		0,00
Transferências de Capital	2.150.000,00		3.815.354,00
Convênios	1.550.000,00		815.354,00
Outras Transferências de Capital	600.000,00		3.000.000,00
Outras Receitas de Capital	0,00		0,00
Outras Receitas de Capital Não Primárias (XII)	0,00		0,00
Outras Receitas de Capital Primárias	0,00		0,00
RECEITAS PRIMÁRIAS DE CAPITAL (XIII)–(VII)-(VIII)-(IX)-(X)-(XI)-(XII)	2.150.000,00		3.815.354,00
RECEITAS PRIMÁRIAS DE CAPITAL (COM FONTES RPPS) (XIV)	0,00		0,00
RECEITAS NÃO PRIMÁRIAS DE CAPITAL (COM FONTES RPPS) (XV)	0,00		0,00
<b>RECEITA PRIMÁRIA TOTAL (XVI) – (IV + V + XIII + XIV)</b>	<b>207.016.348,00</b>		<b>149.832.912,74</b>
<b>RECEITA PRIMÁRIA TOTAL(EXCETO FONTES RPPS)(XVII)–(IV)-(XIII)</b>	<b>194.363.520,00</b>		<b>141.354.890,97</b>



BA - EXECUTIVO

**MUNICÍPIO DE MORRO DO CHAPÉU**

RELATÓRIO RESUMIDO DE EXECUÇÃO ORÇAMENTÁRIA

**DEMONSTRATIVO DOS RESULTADOS PRIMÁRIO E NOMINAL - MUNICÍPIOS**

ORÇAMENTO FISCAL DA SEGURIDADE SOCIAL

(Janeiro a Agosto) - 4º Bimestre de 2024



RREO - Anexo 6 (LRF, Art. 53, inciso III)

Em reais

DESPESAS PRIMÁRIAS	DOTAÇÃO ATUALIZADA	DESPESAS EMPENHADAS	Até o Bimestre / 2024			INSCRITAS EM RESTOS A PAGAR NÃO PROCESSADOS	
			DESPESAS LIQUIDADAS	DESPESAS PAGAS (a)	RP PROCESSADOS PAGOS (b)	LIQUIDADOS	PAGOS (c)
DESPESAS CORRENTES (EXCETO FONTES RPPS) (XVIII)	190.111.634,39	169.621.208,16	125.595.236,57	121.260.542,95	3.738.938,60	0,00	0,00
Pessoal e Encargos Sociais	68.045.324,76	64.901.311,15	42.597.008,99	42.540.851,38	327.696,82	0,00	0,00
Juros e Encargos da Dívida (XIX)	3.381.550,00	3.376.550,00	2.501.418,00	2.501.418,00	0,00	0,00	0,00
Outras Despesas Correntes	118.684.759,63	101.343.347,01	80.496.809,58	76.218.273,57	3.411.241,78	0,00	0,00
Transferências Constitucionais e Legais	0,00	0,00	0,00	0,00	0,00	0,00	0,00
Demais Despesas Correntes	118.684.759,63	101.343.347,01	80.496.809,58	76.218.273,57	3.411.241,78	0,00	0,00
DESPESAS PRIMÁRIAS CORRENTES (EXCETO FONTES RPPS) (XX)-(XVIII-XXI)	186.730.084,39	166.244.658,16	123.093.818,57	118.759.124,95	3.738.938,60	0,00	0,00
DESPESAS PRIMÁRIAS CORRENTES (COM FONTES RPPS) (XXI)	9.650.628,00	4.645.879,68	3.814.974,77	3.768.390,58	0,00	0,00	0,00
DESPESAS NÃO PRIMÁRIAS CORRENTES (COM FONTES RPPS) (XXII)	0,00	0,00	0,00	0,00	0,00	0,00	0,00
DESPESAS DE CAPITAL (EXCETO FONTES RPPS) (XXIII)	51.521.946,84	45.401.703,01	37.692.905,34	36.911.573,97	67.531,36	306.986,30	306.986,30
Investimentos	44.628.946,84	38.514.538,17	32.256.279,32	31.474.947,95	67.531,36	306.986,30	306.986,30
Inversões Financeiras	0,00	0,00	0,00	0,00	0,00	0,00	0,00
Concessão de Empréstimos e Financiamentos (XXIV)	0,00	0,00	0,00	0,00	0,00	0,00	0,00
Aquisição de Título de Capital já Integralizado (XXV)	0,00	0,00	0,00	0,00	0,00	0,00	0,00
Aquisição de Título de Crédito (XXVI)	0,00	0,00	0,00	0,00	0,00	0,00	0,00
Demais Inversões Financeiras	0,00	0,00	0,00	0,00	0,00	0,00	0,00
Amortização da Dívida (XXVII)	6.893.000,00	6.887.164,84	5.436.626,02	5.436.626,02	0,00	0,00	0,00
DESPESAS PRIMÁRIAS DE CAPITAL (EXCETO FONTES RPPS) (XXVIII)	44.628.946,84	38.514.538,17	32.256.279,32	31.474.947,95	67.531,36	306.986,30	306.986,30
RESERVA DE CONTINGÊNCIA (XXIX)	4.800.000,00	0,00	0,00	0,00	0,00	0,00	0,00
DESPESAS PRIMÁRIAS DE CAPITAL (COM FONTES RPPS) (XXX)	547.972,00	0,00	0,00	0,00	0,00	0,00	0,00
DESPESAS NÃO PRIMÁRIAS DE CAPITAL (COM FONTES RPPS) (XXXI)	0,00	0,00	0,00	0,00	0,00	0,00	0,00
DESPESA PRIMÁRIA TOTAL (XXXII) = (XX + XXI + XXVIII + XXIX + XXX)	246.357.631,23	209.405.076,01	159.165.072,66	154.002.463,48	3.806.469,96	306.986,30	306.986,30
DESPESA PRIMÁRIA TOTAL (EXCETO FONTES RPPS) (XXXIII) = (XX + XXVIII + XXIX)	236.159.031,23	204.759.196,33	155.350.097,89	150.234.072,90	3.806.469,96	306.986,30	306.986,30
RESULTADO PRIMÁRIO (COM RPPS) Acima da Linha (XXXIV) = XVII - (XXXIIa + XXXIIB + XXXIIC)							-8.283.007,00
RESULTADO PRIMÁRIO (SEM RPPS) Acima da Linha (XXXV) = XVIIa - (XXXIIa + XXXIIB + XXXIIC)							-12.992.638,19
<b>META FISCAL PARA O RESULTADO PRIMÁRIO</b>					<b>VALOR CORRENTE</b>		
Meta fixada no Anexo de Metas Fiscais da LDO para o exercício de referência							-23.103.000,00



BA - EXECUTIVO  
**MUNICÍPIO DE MORRO DO CHAPÉU**  
RELATÓRIO RESUMIDO DE EXECUÇÃO ORÇAMENTÁRIA  
**DEMONSTRATIVO DOS RESULTADOS PRIMÁRIO E NOMINAL - MUNICÍPIOS**  
ORÇAMENTO FISCAL DA SEGURIDADE SOCIAL  
(Janeiro a Agosto) - 4º Bimestre de 2024



RREO - Anexo 6 (LRF, Art. 53, inciso III)		Em reais				
JUROS NOMINAIS		Até o Bimestre				
		VALOR INCORRIDO				
Juros, Encargos e Variações Monetárias Ativos (XXXVI)			2.789.802,99			
Juros, Encargos e Variações Monetárias Passivos (XXXVII)			2.501.418,00			
<b>RESULTADO NOMINAL (SEM RPPS) - Acima da Linha (XXXVIII) = XXXV + (XXXVI - XXXVII)</b>			-12.704.253,20			
META FISCAL PARA O RESULTADO NOMINAL		VALOR CORRENTE				
Meta fixada no Anexo de Metas Fiscais da LDO para o exercício de referência			-6.622.000,00			
CÁLCULO DO RESULTADO NOMINAL	SALDO					
	Em 31/Dez/2023 (a)	Em 4º Bimestre (b)				
DÍVIDA CONSOLIDADA (XXXIX)	92.378.608,85	106.623.982,83				
DEDUÇÕES (XL)	16.452.381,95	18.960.319,55				
Disponibilidade de Caixa	16.452.381,95	18.960.319,55				
Disponibilidade de Caixa bruta	20.722.798,63	19.145.591,74				
(-) Restos a Pagar Processados (XLI)	3.827.603,46	21.236,00				
(-) Depósitos Resgatáveis e Valores Vinculados	442.813,22	164.036,19				
Demais Haveres Financeiros	0,00	0,00				
DÍVIDA CONSOLIDADA LÍQUIDA (XLII) = (XXXIX - XL)	75.926.226,90	87.663.663,28				
<b>RESULTADO NOMINAL - Abaixo da Linha (XLIII) = (XLIIa - XLIIb)</b>			-11.737.436,38			
AJUSTE METODOLÓGICO		Até o Bimestre				
VARIAÇÃO SALDO RPP = (XLIV) - (XLIIb - XLIIa)			-3.806.367,46			
RECEITA DE ALIENAÇÃO DE INVESTIMENTOS PERMANENTES (XLV) - (XI)			0,00			
VARIAÇÃO CAMBIAL (XLVI)			0,00			
VARIAÇÃO DO SALDO DE PRECATORIOS INTEGRANTES DA DC (XLVII)			0,00			
VARIAÇÃO DO SALDO DAS DEMAIS OBRIGAÇÕES INTEGRANTES DA DC (XLVIII)			0,00			
OUTROS AJUSTES (XLXIX)			0,00			
<b>RESULTADO NOMINAL (SEM RPPS) AJUSTADO - Abaixo da Linha (L) = XLIII + (XLIV - XLV + XLVI + XLVII + XLVIII) +/- (XLXIX)</b>			-19.307.801,80			
<b>RESULTADO PRIMÁRIO (SEM RPPS) - Abaixo da Linha (LI) = (L) - (XXXVI - XXXVII)</b>			-19.596.186,79			
INFORMAÇÕES ADICIONAIS		PREVISÃO ORÇAMENTÁRIA				
SALDO DE EXERCÍCIOS ANTERIORES			17.011.940,46			
Recursos Arrecadados em Exercícios Anteriores - RPPS			0,00			
Superávit Financeiro Utilizado para Abertura e Reabertura de Créditos Adicionais			17.011.940,46			
RESERVA ORÇAMENTÁRIA DO RPPS			216.916.420,00			
DEMONSTRATIVO DE CUMPRIMENTO DO LIMITE PARA DESPESAS PRIMÁRIAS CORRENTES						
DESPESAS PRIMÁRIAS CORRENTES * APURADAS CONFORME O ART. 4º DA LC 156/16 (INCLUÍDAS AS DESPESAS INTRA-ORÇAMENTÁRIAS)	Despesas Empenhadas		Despesas Liquidadas		Inscritas em RP Não Processadas	
	Até o Bimestre	Até o Bimestre	Até o Bimestre	Até o Bimestre	Até o Bimestre	Até o Bimestre
DESPESAS CORRENTES (XLI)	0,00	0,00	0,00	0,00	0,00	0,00
Pessoal e Encargos Sociais	0,00	0,00	0,00	0,00	0,00	0,00
Juros e Encargos da Dívida (XLII)	0,00	0,00	0,00	0,00	0,00	0,00
Outras Despesas Correntes	0,00	0,00	0,00	0,00	0,00	0,00
DESPESAS PRIMÁRIAS CORRENTES (XLIII) = (XLI - XLII)	0,00	0,00	0,00	0,00	0,00	0,00
Transferências Constitucionais (XLIV)	0,00	0,00	0,00	0,00	0,00	0,00
Contribuições para o PIS/PASEP (XLV)	0,00	0,00	0,00	0,00	0,00	0,00
DESPESAS PRIMÁRIAS CORRENTES APURADAS CONFORME O ART. 4º DA LC 156/16 (XLVI)	0,00	0,00	0,00	0,00	0,00	0,00

FONTE: Sistema: Sistema CONTÁBIL, Unidade Responsável: MUNICÍPIO DE MORRO DO CHAPÉU, Emissão: 23/09/2024, às 09:55:42, Assinado Digitalmente no dia 23/09/2024, às 09:55:42.

JULIANA PEREIRA ARAUJO LEAL  
Prefeita Municipal  
CPF: 790.101.215-34

Danilo Jose Guimaraes Gomes  
Secretário de Finanças e Administração  
CPF: 021.904.815-03

Dailia Aranha Vieira  
Contador(a)  
Reg. Prof.: CRC/BA - 045849/O-0



BA - EXECUTIVO  
MUNICÍPIO DE MORRO DO CHAPÉU  
RELATÓRIO RESUMIDO DE EXECUÇÃO ORÇAMENTÁRIA  
DEMONSTRATIVOS DOS RESTOS A PAGAR POR PODER E ÓRGÃO  
ORÇAMENTO FISCAL DA SEGURIDADE SOCIAL  
(JANEIRO A AGOSTO) - 4º BIMESTRE de 2024

RREO - Anexo 7 (LRF, Art. 53, inciso V)

Em Reais

PODER / ÓRGÃO	RESTOS A PAGAR PROCESSADOS					RESTOS A PAGAR NÃO PROCESSADOS					Saldo Total L = ( e + k )	
	Inscritos		Pagos (e)	Cancelados (d)	Saldo e = ( a + b ) - ( c + d )	Inscritos		Liquidados (b)	Pagos (f)	Cancelados (i)		Saldo k = ( f + g ) - ( i + j )
	Em Exercícios Anteriores (a)	Em 31 de dezembro de 2023 (b)				Em Exercícios Anteriores (f)	Em 31 de dezembro de 2023 (g)					
RESTOS A PAGAR (EXCETO INTRA-ORÇAMENTÁRIOS) (I)	21.236,00	3.806.469,96	3.806.469,96	0,00	21.236,00	805.766,50	309.296,71	306.986,30	306.986,30	0,00	808.076,91	829.312,91
PODER EXECUTIVO	21.236,00	3.806.367,46	3.806.367,46	0,00	21.236,00	805.766,50	0,00	0,00	0,00	0,00	805.766,50	827.002,50
MUNICÍPIO DE MORRO DO CHAPÉU	0,00	1.924.879,36	1.924.879,36	0,00	0,00	0,00	0,00	0,00	0,00	0,00	0,00	0,00
FUNDO MUNICIPAL DE SAÚDE	21.236,00	1.177.305,87	1.177.305,87	0,00	21.236,00	59.133,25	0,00	0,00	0,00	0,00	59.133,25	80.369,25
FUNDO MUNICIPAL DE EDUCAÇÃO	0,00	679.464,01	679.464,01	0,00	0,00	746.633,25	0,00	0,00	0,00	0,00	746.633,25	746.633,25
FUNDO MUNICIPAL DE ASSISTÊNCIA SOCIAL	0,00	24.718,22	24.718,22	0,00	0,00	0,00	0,00	0,00	0,00	0,00	0,00	0,00
PODER LEGISLATIVO	0,00	102,50	102,50	0,00	0,00	0,00	309.296,71	306.986,30	306.986,30	0,00	2.310,41	2.310,41
CÂMARA MUNICIPAL	0,00	102,50	102,50	0,00	0,00	0,00	309.296,71	306.986,30	306.986,30	0,00	2.310,41	2.310,41
RESTOS A PAGAR (INTRA-ORÇAMENTÁRIOS) (II)	0,00	0,00	0,00	0,00	0,00	0,00	0,00	0,00	0,00	0,00	0,00	0,00
TOTAL (XIV) - (XI + XIII)	21.236,00	3.806.469,96	3.806.469,96	0,00	21.236,00	805.766,50	309.296,71	306.986,30	306.986,30	0,00	808.076,91	829.312,91

FONTE: Sistema: Sistema CONTÁBIL, Unidade Responsável: MUNICÍPIO DE MORRO DO CHAPÉU, Emissão: 23/09/2024, às 09:55:21, Assinado Digitalmente no dia 23/09/2024, às 09:55:21.

JULIANA PEREIRA ARAUJO LEAL  
Prefeita Municipal  
CPF: 790.101.215-34

Danilo Jose Guimaraes Gomes  
Secretário de Finanças e Administração  
CPF: 021.904.815-03

Dalila Aranha Vieira  
Contador(a)  
Reg. Prof.: CRC/BA - 045849/O-0



BA - EXECUTIVO  
MUNICÍPIO DE MORRO DO CHAPÉU  
RELATÓRIO RESUMIDO DE EXECUÇÃO ORÇAMENTÁRIA 2024  
DEMONSTRATIVO DAS RECEITAS E DESPESAS COM MANUTENÇÃO E DESENVOLVIMENTO DO ENSINO - MDE  
ORÇAMENTO FISCAL DA SEGURIDADE SOCIAL  
(Janeiro a Agosto) - 4º Bimestre de 2024  
RREO - Anexo 8 (LDB, art. 72)



Em Reais

[Imprimir](#)

Tabela 8.3 - Demonstrativo das Receitas e Despesas com Manutenção e Desenvolvimento do Ensino - MDE - MUNICÍPIOS

MORRO DO CHAPÉU - BA

RELATÓRIO RESUMIDO DA EXECUÇÃO ORÇAMENTÁRIA

DEMONSTRATIVO DAS RECEITAS E DESPESAS COM MANUTENÇÃO E DESENVOLVIMENTO DO ENSINO - MDE

Orçamentos Fiscal e da Seguridade Social

Período de Referência: 4º Bimestre/2024

RREO - ANEXO 8 (LDB, art. 72)

R\$ 1,00

**RECEITA RESULTANTE DE IMPOSTOS (Arts. 212 e 212-A da Constituição Federal)**

RECEITA RESULTANTE DE IMPOSTOS	PREVISÃO ATUALIZADA (a)	RECEITAS REALIZADAS Até o Bimestre (b)
<b>1- RECEITA DE IMPOSTOS</b>	<b>40.037.900,00</b>	<b>17.589.572,69</b>
1.1- Receita Resultante do Imposto sobre a Propriedade Predial e Territorial Urbana - IPTU	1.011.600,00	836.967,34
1.2- Receita Resultante do Imposto sobre Transmissão Inter Vivos - ITBI	1.332.900,00	386.708,16
1.3- Receita Resultante do Imposto sobre Serviços de Qualquer Natureza - ISS	34.448.500,00	13.454.483,33
1.4- Receita Resultante do Imposto de Renda Retido na Fonte - IRRF	3.244.900,00	2.911.413,86
<b>2- RECEITA DE TRANSFERÊNCIAS CONSTITUCIONAIS E LEGAIS</b>	<b>87.567.300,00</b>	<b>58.374.108,69</b>
2.1- Cota-Parte FPE	50.479.700,00	33.421.678,45
2.1.1- Parcela referente à CF, art. 159, I, alínea b	46.579.700,00	31.493.891,59
2.1.2- Parcela referente à CF, art. 159, I, alíneas d e e	3.900.000,00	1.927.786,86
2.2- Cota-Parte ICMS	35.170.600,00	23.918.732,32
2.3- Cota-Parte IPI-Exportação	380.000,00	165.658,08
2.4- Cota-Parte ITR	119.000,00	16.186,88
2.5- Cota-Parte IPVA	1.418.000,00	851.852,96
2.6- Cota-Parte IOF-Ouro	0,00	0,00
2.7- Outras Transferências ou Compensações Financeiras Provenientes de Impostos e Transferências Constitucionais	0,00	0,00
<b>3- TOTAL DA RECEITA RESULTANTE DE IMPOSTOS (1 + 2)</b>	<b>127.605.200,00</b>	<b>75.963.681,38</b>
<b>4- TOTAL DESTINADO AO FUNDEB - equivalente a 20% DE ((2.1.1) + (2.2) + (2.3) + (2.4) + (2.5) + (2.7))<sup>1</sup></b>	<b>16.733.460,00</b>	<b>11.256.131,65</b>
<b>5- VALOR MÍNIMO A SER APLICADO ALÉM DO VALOR DESTINADO AO FUNDEB - 5% DE ((2.1.1) + (2.2) + (2.3) + (2.4) + (2.5) + (2.7)) + 25% DE ((1.1) + (1.2) + (1.3) + (1.4) + (2.1.2) + (2.6))</b>	<b>15.167.840,00</b>	<b>7.701.655,98</b>

**FUNDEB**

RECEITAS DO FUNDEB RECEBIDAS NO EXERCÍCIO	PREVISÃO ATUALIZADA (a)	RECEITAS REALIZADAS Até o Bimestre (b)
<b>6- TOTAL DAS RECEITAS DO FUNDEB RECEBIDAS</b>	<b>44.752.700,00</b>	<b>37.263.680,46</b>
6.1- FUNDEB - Impostos e Transferências de Impostos	26.650.000,00	23.174.233,51
6.1.1- Principal	26.300.000,00	23.056.333,45
6.1.2- Rendimentos de Aplicação Financeira	350.000,00	117.900,06
6.1.3- Ressarcimento de recursos do Fundeb	0,00	0,00
6.2- FUNDEB - Complementação da União - VAAF	11.300.000,00	7.493.616,36
6.2.1- Principal	11.300.000,00	7.493.616,36
6.2.2- Rendimentos de Aplicação Financeira	0,00	0,00
6.2.3- Ressarcimento de recursos do Fundeb	0,00	0,00
6.3- FUNDEB - Complementação da União - VAAT	6.669.000,00	6.136.424,65
6.3.1- Principal	6.669.000,00	6.136.424,65





6.3.2- Rendimentos de Aplicação Financeira				0,00	0,00	
6.3.3- Ressarcimento de recursos do Fundeb				0,00	0,00	
6.4- FUNDEB - Complementação da União - VAAR				133.700,00	459.405,94	
6.4.1- Principal				133.700,00	459.405,94	
6.4.2- Rendimento de Aplicação Financeira				0,00	0,00	
6.4.3- Ressarcimento de recursos do Fundeb				0,00	0,00	
<b>7- RESULTADO LÍQUIDO DAS TRANSFERÊNCIAS DO FUNDEB (6.1.1 – 4)</b>				<b>9.566.540,00</b>	<b>11.800.201,80</b>	
<b>RECURSOS RECEBIDOS EM EXERCÍCIOS ANTERIORES E NÃO UTILIZADOS (SUPERÁVIT)</b>				<b>VALOR</b>		
<b>8- TOTAL DOS RECURSOS DE SUPERÁVIT</b>				<b>-44.173,25</b>		
8.1- SUPERÁVIT DO EXERCÍCIO IMEDIATAMENTE ANTERIOR				254.198,22		
8.2- SUPERÁVIT RESIDUAL DE OUTROS EXERCÍCIOS				-298.371,47		
<b>9- TOTAL DOS RECURSOS DO FUNDEB DISPONÍVEIS PARA UTILIZAÇÃO (6 + 8)</b>				<b>37.219.507,21</b>		
<b>DESPESAS COM RECURSOS DO FUNDEB</b>	<b>DOTAÇÃO ATUALIZADA (c)</b>	<b>DESPESAS EMPENHADAS Até o Bimestre (d)</b>	<b>DESPESAS LIQUIDADAS Até o Bimestre (e)</b>	<b>DESPESAS PAGAS Até o Bimestre (f)</b>	<b>INSCRITAS EM RESTOS A PAGAR NÃO PROCESSADOS (g)</b>	
(Por Subfunção)						
<b>10- TOTAL DAS DESPESAS COM RECURSOS DO FUNDEB</b>	<b>50.549.700,00</b>	<b>49.119.157,71</b>	<b>34.169.639,51</b>	<b>34.132.465,35</b>	<b>14.949.518,20</b>	
10.1- PROFISSIONAIS DA EDUCAÇÃO BÁSICA	33.648.371,49	33.331.502,58	24.063.475,48	24.063.475,48	9.268.027,10	
10.1.1 - Educação Infantil	6.602.960,81	6.372.200,81	3.635.067,71	3.635.067,71	2.737.133,10	
10.1.2- Ensino Fundamental	26.302.910,68	26.217.301,77	20.080.028,84	20.080.028,84	6.137.272,93	
10.1.3- Educação de Jovens e Adultos	742.500,00	742.000,00	348.378,93	348.378,93	393.621,07	
10.1.4- Educação Especial	0,00	0,00	0,00	0,00	0,00	
10.1.5- Administração Geral	0,00	0,00	0,00	0,00	0,00	
10.2- OUTRAS DESPESAS	16.901.328,51	15.787.655,13	10.106.164,03	10.068.989,87	5.681.491,10	
10.2.1- Educação Infantil	1.705.921,79	1.386.181,17	1.336.374,58	1.336.374,58	49.806,59	
10.2.2- Ensino Fundamental	12.900.706,72	12.443.609,56	6.983.088,52	6.947.158,52	5.460.521,04	
10.2.3- Educação de Jovens e Adultos	0,00	0,00	0,00	0,00	0,00	
10.2.4- Educação Especial	0,00	0,00	0,00	0,00	0,00	
10.2.5- Administração Geral	183.700,00	103.271,91	81.816,40	81.816,40	21.455,51	
10.2.6- Transporte (Escolar)	2.111.000,00	1.854.592,49	1.704.884,53	1.703.640,37	149.707,96	
10.2.7- Outras	0,00	0,00	0,00	0,00	0,00	
<b>INDICADORES DO FUNDEB</b>						
<b>DESPESAS CUSTEADAS COM RECEITAS DO FUNDEB RECEBIDAS NO EXERCÍCIO</b>	<b>DESPESAS EMPENHADAS Até o Bimestre (d)</b>	<b>DESPESAS LIQUIDADAS Até o Bimestre (e)</b>	<b>DESPESAS PAGAS Até o Bimestre (f)</b>	<b>INSCRITAS EM RESTOS A PAGAR NÃO PROCESSADOS (g)</b>	<b>INSCRITAS EM RESTOS A PAGAR NÃO PROCESSADOS (SEM DISPONIBILIDADE DE CAIXA) (h)</b>	<b>DESPESAS EMPENHADAS/ LIQUIDADAS EM VALOR SUPERIOR AO TOTAL DAS RECEITAS RECEBIDAS NO EXERCÍCIO (i)</b>
11- TOTAL DAS DESPESAS CUSTEADAS COM RECURSOS DO FUNDEB RECEBIDAS NO EXERCÍCIO	49.119.157,71	34.169.639,51	34.132.465,35	14.949.518,20	0,00	0,00
11.1- Total das Despesas custeadas com FUNDEB - Impostos e Transferências de Impostos	31.663.121,62	20.834.558,33	20.797.384,17	10.828.563,29	0,00	0,00
11.2- Total das Despesas custeadas com FUNDEB - Complementação da União - VAAF	11.299.514,38	8.674.293,66	8.674.293,66	2.625.220,72	0,00	1.180.677,30
11.3- Total das Despesas custeadas com FUNDEB - Complementação da União - VAAT	6.053.249,80	4.578.971,12	4.578.971,12	1.474.278,68	0,00	0,00



11.4- Total das Despesas custeadas com FUNDEB - Complementação da União - VAAR	103.271,91	81.816,40	81.816,40	21.455,51	0,00	0,00
12- TOTAL DAS DESPESAS DO FUNDEB COM PROFISSIONAIS DA EDUCAÇÃO BÁSICA	33.331.502,58	24.063.475,48	24.063.475,48	9.268.027,10	0,00	
13- TOTAL DAS DESPESAS CUSTEADAS COM FUNDEB - COMPLEMENTAÇÃO DA UNIÃO - VAAT APLICADAS NA EDUCAÇÃO INFANTIL	4.007.461,67	3.621.664,86	3.621.664,86	385.796,81	0,00	
14- TOTAL DAS DESPESAS CUSTEADAS COM FUNDEB - COMPLEMENTAÇÃO DA UNIÃO - VAAT APLICADAS EM DESPESA DE CAPITAL	966.958,55	509.334,85	509.334,85	457.623,70	0,00	
<b>INDICADORES - Art. 212-A, inciso XI e § 3º - Constituição Federal<sup>2</sup></b>			<b>VALOR EXIGIDO (j)</b>	<b>VALOR APLICADO (k)</b>	<b>VALOR CONSIDERADO APÓS DEDUÇÕES (l)</b>	<b>% APLICADO<sup>10</sup> (m)</b>
15- MÍNIMO DE 70% DO FUNDEB NA REMUNERAÇÃO DOS PROFISSIONAIS DA EDUCAÇÃO BÁSICA			25.762.992,16	24.063.475,48	24.063.475,48	65,38
16 - PERCENTUAL DA COMPLEMENTAÇÃO DA UNIÃO AO FUNDEB - VAAT NA EDUCAÇÃO INFANTIL (INDICADOR IEI)			3.103.803,59	3.621.664,86	3.621.664,86	59,02
17- MÍNIMO DE 15% DA COMPLEMENTAÇÃO DA UNIÃO AO FUNDEB - VAAT EM DESPESAS DE CAPITAL			920.463,70	509.334,85	509.334,85	8,30
<b>INDICADOR - Art.25, § 3º - Lei nº 14.113, de 2020 - (Máximo de 10% de Superávit)<sup>3</sup></b>		<b>VALOR MÁXIMO PERMITIDO (n)</b>	<b>VALOR NÃO APLICADO (o)</b>	<b>VALOR NÃO APLICADO APÓS AJUSTE (p)</b>	<b>VALOR NÃO APLICADO EXCEDENTE AO MÁXIMO PERMITIDO (q)</b>	<b>% NÃO APLICADO (r)</b>
18- TOTAL DA RECEITA RECEBIDA E NÃO APLICADA NO EXERCÍCIO		3.726.368,05	3.094.040,95	3.094.040,95	0,00	8,30
<b>INDICADOR - Art.25, § 3º - Lei nº 14.113, de 2020 - (Aplicação do Superávit de Exercício Anterior)<sup>3</sup></b>	<b>VALOR DE SUPERÁVIT PERMITIDO NO EXERCÍCIO ANTERIOR (s)</b>	<b>VALOR NÃO APLICADO NO EXERCÍCIO ANTERIOR (t)</b>	<b>VALOR DE SUPERÁVIT APLICADO ATÉ O PRIMEIRO QUADRIMESTRE (u)</b>	<b>VALOR APLICADO APÓS O PRIMEIRO QUADRIMESTRE (v)</b>	<b>VALOR TOTAL DE SUPERÁVIT NÃO APLICADO ATÉ O FINAL DO EXERCÍCIO (w)</b>	<b>VALOR DE SUPERÁVIT PERMITIDO NO EXERCÍCIO ANTERIOR NÃO APLICADO ATÉ O PRIMEIRO QUADRIMESTRE NO EXERCÍCIO ATUAL (x)</b>
19- TOTAL DAS DESPESAS CUSTEADAS COM SUPERÁVIT DO FUNDEB	3.758.631,41	254.198,22	0,00	0,00	254.198,22	254.198,22
19.1- Total das Despesas custeadas com FUNDEB - Impostos e Transferências de Impostos	2.748.948,35	1.105,06	0,00	0,00	1.105,06	
19.2- Total das Despesas custeadas com FUNDEB - Complementação da União (VAAF + VAAT + VAAR)	1.009.683,06	253.093,16	0,00	0,00	253.093,16	
<b>DESPESAS COM MANUTENÇÃO E DESENVOLVIMENTO DO ENSINO – MDE - CUSTEADAS COM RECEITA DE IMPOSTOS (EXCETO FUNDEB)</b>						
<b>DESPESAS COM AÇÕES TÍPICAS DE MDE - RECEITAS DE</b>		<b>DESPESAS EMPENHADAS</b>	<b>DESPESAS LIQUIDADAS</b>	<b>DESPESAS PAGAS</b>		



IMPOSTOS - EXCETO FUNDEB (Por Subfunção)	DOTAÇÃO ATUALIZADA (c)	Até o Bimestre (d)	Até o Bimestre (e)	Até o Bimestre (f)	INSCRITAS EM RESTOS A PAGAR NÃO PROCESSADOS (g)
<b>20- TOTAL DAS DESPESAS COM AÇÕES TÍPICAS DE MDE CUSTEADAS COM RECEITAS DE IMPOSTOS</b>	<b>15.925.880,00</b>	<b>7.090.641,79</b>	<b>6.493.499,57</b>	<b>5.795.709,64</b>	<b>597.142,22</b>
20.1- Educação Infantil	326.060,00	28.560,00	3.812,36	3.812,36	24.747,64
20.2- Ensino Fundamental	10.854.878,90	6.337.745,51	5.837.458,10	5.159.677,31	500.287,41
20.3- Educação de Jovens e Adultos	7.880,00	0,00	0,00	0,00	0,00
20.4- Educação Especial	19.000,00	0,00	0,00	0,00	0,00
20.5- Administração Geral	2.174.061,10	494.398,65	428.060,98	408.051,84	66.337,67
20.6- Transporte (Escolar)	2.544.000,00	229.937,63	224.168,13	224.168,13	5.769,50
20.7- Outras	0,00	0,00	0,00	0,00	0,00
<b>DESPESAS COM MANUTENÇÃO E DESENVOLVIMENTO DO ENSINO – MDE - CUSTEADAS COM RECEITA DE IMPOSTOS E COM RECURSOS DO FUNDEB</b>					
DESPESAS COM AÇÕES TÍPICAS DE MDE - RECEITAS DE IMPOSTOS E RECURSOS DO FUNDEB (Por Área de Atuação) <sup>5</sup>	DOTAÇÃO ATUALIZADA (c)	DESPESAS EMPENHADAS Até o Bimestre (d)	DESPESAS LIQUIDADAS Até o Bimestre (e)	DESPESAS PAGAS Até o Bimestre (f)	INSCRITAS EM RESTOS A PAGAR NÃO PROCESSADOS (g)
<b>21- TOTAL DAS DESPESAS COM AÇÕES TÍPICAS DE MDE CUSTEADAS COM RECEITAS DE IMPOSTOS E FUNDEB</b>	<b>66.475.580,00</b>	<b>56.209.799,50</b>	<b>40.663.139,08</b>	<b>39.928.174,99</b>	<b>15.546.660,42</b>
21.1- EDUCAÇÃO INFANTIL	8.634.942,60	7.786.941,98	4.975.254,65	4.975.254,65	2.811.687,33
21.1.1- Creche	3.149.537,48	2.963.946,86	870.110,09	870.110,09	2.093.836,77
21.1.2- Pré-escola	5.485.405,12	4.822.995,12	4.105.144,56	4.105.144,56	717.850,56
21.2- ENSINO FUNDAMENTAL	57.840.637,40	48.422.857,52	35.687.884,43	34.952.920,34	12.734.973,09
<b>APURAÇÃO DAS DESPESAS PARA FINS DE LIMITE MÍNIMO CONSTITUCIONAL</b>					<b>VALOR</b>
22- TOTAL DAS DESPESAS DE MDE CUSTEADAS COM RECURSOS DE IMPOSTOS = L20(d ou e)					6.493.499,57
23- TOTAL DAS RECEITAS TRANSFERIDAS AO FUNDEB = (L4)					11.256.131,65
24- (-) RECEITAS DO FUNDEB NÃO UTILIZADAS NO EXERCÍCIO, EM VALOR SUPERIOR A 10% = L18(g)					0,00
25- (-) SUPERÁVIT PERMITIDO NO EXERCÍCIO IMEDIATAMENTE ANTERIOR NÃO APLICADO NO EXERCÍCIO ATUAL = L19(x)					254.198,22
26- (-) RESTOS A PAGAR NÃO PROCESSADOS INSCRITOS NO EXERCÍCIO SEM DISPONIBILIDADE FINANCEIRA DE RECURSOS DE IMPOSTOS <sup>4</sup>					0,00
27- (-) CANCELAMENTO, NO EXERCÍCIO, DE RESTOS A PAGAR INSCRITOS COM DISPONIBILIDADE FINANCEIRA DE RECURSOS DE IMPOSTOS VINCULADOS AO ENSINO = (L30.1(af) + L30.2(af))					0,00
<b>28- TOTAL DAS DESPESAS PARA FINS DE LIMITE (22 + 23 - 24 - 25 - 26 - 27)</b>					<b>17.495.433,00</b>
<b>APURAÇÃO DO LIMITE MÍNIMO CONSTITUCIONAL <sup>2 e 5</sup></b>		<b>VALOR EXIGIDO (z)</b>	<b>VALOR APLICADO (aa)</b>		<b>% APLICADO (ab)</b>
29- APLICAÇÃO EM MDE SOBRE A RECEITA LÍQUIDA DE IMPOSTOS RESTOS A PAGAR INSCRITOS EM EXERCÍCIOS ANTERIORES DE DESPESAS CONSIDERADAS PARA CUMPRIMENTO DO LIMITE <sup>5</sup>	18.990.920,34		17.495.433,00		23,03
<b>30- RESTOS A PAGAR DE DESPESAS COM MDE</b>	<b>462.948,47</b>	<b>RP LIQUIDADOS (ad)</b>	<b>RP PAGOS (ae)</b>	<b>RP CANCELADOS (af)</b>	<b>SALDO FINAL (ag) = (ac) - (ae) - (af)</b>
30.1 - Executadas com Recursos de Impostos e Transferências de Impostos	416.529,03	0,00	416.529,03	0,00	0,00
30.2 - Executadas com Recursos do FUNDEB - Impostos	2.664,08	0,00	0,00	0,00	2.664,08
30.3 - Executadas com Recursos do FUNDEB - Complementação da União (VAAT + VAAF + VAAR)	43.755,36	0,00	43.755,36	0,00	0,00
<b>OUTRAS INFORMAÇÕES PARA CONTROLE</b>					
RECEITAS ADICIONAIS PARA FINANCIAMENTO DO ENSINO				PREVISÃO ATUALIZADA (a)	RECEITAS REALIZADAS Até o Bimestre (b)
<b>31- TOTAL DAS RECEITAS ADICIONAIS PARA FINANCIAMENTO DO ENSINO</b>				<b>3.545.900,00</b>	<b>3.904.392,07</b>



31.1- RECEITA DE TRANSFERÊNCIAS DO FNDE (INCLUINDO RENDIMENTOS DE APLICAÇÃO FINANCEIRA)				3.289.000,00	3.903.490,52
31.1.1- Salário-Educação				1.037.200,00	1.767.466,30
31.1.2- PDDE				12.500,00	2.460,00
31.1.3- PNAE				835.000,00	1.049.400,80
31.1.4- PNATE				218.000,00	246.473,61
31.1.5- Outras Transferências do FNDE				1.186.300,00	837.689,81
31.2- RECEITA DE TRANSFERÊNCIAS DE CONVÊNIOS				4.900,00	880,49
31.3- RECEITA DE ROYALTIES DESTINADOS À EDUCAÇÃO				0,00	0,00
31.4- RECEITA DE OPERAÇÕES DE CRÉDITO VINCULADAS À EDUCAÇÃO				0,00	0,00
31.5- OUTRAS RECEITAS PARA FINANCIAMENTO DO ENSINO				252.000,00	21,06
<b>OUTRAS DESPESAS COM EDUCAÇÃO</b>	<b>DOTAÇÃO ATUALIZADA (c)</b>	<b>DESPESAS EMPENHADAS Até o Bimestre (d)</b>	<b>DESPESAS LIQUIDADAS Até o Bimestre (e)</b>	<b>DESPESAS PAGAS Até o Bimestre (f)</b>	<b>INSCRITAS EM RESTOS A PAGAR NÃO PROCESSADOS (g)</b>
(Por Subfunção) <sup>6</sup>					
<b>32- TOTAL DAS OUTRAS DESPESAS COM EDUCAÇÃO</b>	<b>6.930.037,68</b>	<b>6.063.084,91</b>	<b>4.311.715,07</b>	<b>3.654.488,97</b>	<b>1.751.369,84</b>
32.1 EDUCAÇÃO INFANTIL	50.861,42	15.052,57	52,57	52,57	15.000,00
32.2- ENSINO FUNDAMENTAL	3.306.808,21	3.058.268,69	2.105.597,24	2.082.873,14	952.671,45
32.3- ENSINO MÉDIO	0,00	0,00	0,00	0,00	0,00
32.4- ENSINO SUPERIOR	0,00	0,00	0,00	0,00	0,00
32.5- ENSINO PROFISSIONAL	0,00	0,00	0,00	0,00	0,00
32.6- EDUCAÇÃO DE JOVENS E ADULTOS	172.227,87	0,00	0,00	0,00	0,00
32.7- EDUCAÇÃO ESPECIAL	61.100,00	0,00	0,00	0,00	0,00
32.8- OUTRAS	3.339.040,18	2.989.763,65	2.206.065,26	1.571.563,26	783.698,39
<b>TOTAL GERAL DAS DESPESAS COM EDUCAÇÃO</b>	<b>ATUALIZADA Até o Bimestre (c)</b>	<b>DESPESAS EMPENHADAS Até o Bimestre (d)</b>	<b>DESPESAS LIQUIDADAS Até o Bimestre (e)</b>	<b>DESPESAS PAGAS Até o Bimestre (f)</b>	<b>INSCRITAS EM RESTOS A PAGAR NÃO PROCESSADOS (g)</b>
<b>33- TOTAL GERAL DAS DESPESAS COM EDUCAÇÃO (10 + 20 + 32)</b>	<b>73.405.617,68</b>	<b>62.272.884,41</b>	<b>44.974.854,15</b>	<b>43.582.663,96</b>	<b>17.298.030,26</b>
33.1- Despesas Correntes	70.073.639,26	60.232.851,23	43.918.065,67	42.526.053,48	16.314.785,56
33.1.1- Pessoal Ativo	38.302.186,54	37.703.897,63	24.674.225,39	24.660.757,21	13.029.672,24
33.1.2- Pessoal Inativo	0,00	0,00	0,00	0,00	0,00
33.1.3- Transferências às instituições comunitárias, confessionais ou filantrópicas sem fins lucrativos	0,00	0,00	0,00	0,00	0,00
33.1.4- Outras Despesas Correntes	31.771.452,72	22.528.953,60	19.243.840,28	17.865.296,27	3.285.113,32
33.2- Despesas de Capital	3.331.978,42	2.040.033,18	1.056.788,48	1.056.610,48	983.244,70
33.2.1- Transferências às instituições comunitárias, confessionais ou filantrópicas sem fins lucrativos	0,00	0,00	0,00	0,00	0,00
33.2.2- Outras Despesas Capital	3.331.978,42	2.040.033,18	1.056.788,48	1.056.610,48	983.244,70
<b>CONTROLE DA DISPONIBILIDADE FINANCEIRA E CONCILIAÇÃO BANCÁRIA</b>			<b>FUNDEB (ah)</b>	<b>SALÁRIO EDUCAÇÃO (ai)</b>	
34- DISPONIBILIDADE FINANCEIRA EM 31 DE DEZEMBRO DE 2023			2.246,19		480.968,29
35- (+) INGRESSO DE RECURSOS ATÉ O BIMESTRE (orçamentário)			37.263.680,46		1.767.466,30
36- (-) PAGAMENTOS EFETUADOS ATÉ O BIMESTRE (orçamentário e restos a pagar)			34.176.220,71		1.782.190,97
37- (=) DISPONIBILIDADE FINANCEIRA ATÉ O BIMESTRE			3.089.705,94		466.243,62
38- (+) AJUSTES POSITIVOS ( RETENÇÕES E OUTROS VALORES EXTRAORÇAMENTÁRIOS)			0,00		0,00
39- (-) AJUSTES NEGATIVOS (OUTROS VALORES EXTRAORÇAMENTÁRIOS)			0,00		0,00
40- (=) SALDO FINANCEIRO CONCILIADO (Saldo Bancário)			3.089.705,94		466.243,62

<sup>1</sup>Os valores informados devem corresponder ao efetivamente transferido. Os percentuais correspondem ao disposto na legislação.



<sup>2</sup>Limites mínimos anuais a serem cumpridos no encerramento do exercício.

<sup>3</sup>Art. 25, § 3º, Lei 14.113/2020: "Até 10% (dez por cento) dos recursos recebidos à conta dos Fundos, inclusive relativos à complementação da União, nos termos do § 2º do art. 16 desta Lei, poderão ser utilizados no primeiro quadrimestre do exercício imediatamente subsequente, mediante abertura de crédito adicional."

<sup>4</sup>Os valores referentes à parcela dos Restos a Pagar inscritos sem disponibilidade financeira deverão ser informados somente no RREO do último bimestre do exercício.

<sup>5</sup>Nos cinco primeiros bimestres do exercício o acompanhamento será feito com base na despesa liquidada. No último bimestre do exercício, o valor deverá corresponder ao total da despesa empenhada.

<sup>6</sup>As linhas representam áreas de atuação e não correspondem exatamente às subfunções da Função Educação. As despesas classificadas nas demais subfunções típicas e nas subfunções atípicas deverão ser rateadas para essas áreas de atuação.

<sup>7</sup>Valor inscrito em RPNP sem disponibilidade de caixa, que não será considerado na apuração dos indicadores e limites. Para as linhas 15, 16 e 17, deverá ser comparado o total inscrito em RPNP com a disponibilidade de caixa por fonte de recursos. Para a linha 14, deverá ser verificada a diferença entre a disponibilidade nas Fontes do Fundeb e os RPNP referentes a essas despesas. Para a linha 18, deverá ser verificada a diferença entre as disponibilidades na Fonte VAAT e os RPNP dessas despesas.

<sup>8</sup>Controle da execução de restos a pagar considerados no cumprimento do limite mínimo dos exercícios anteriores.

<sup>9</sup>Nesta coluna não devem se informados valores inferiores a 0 (zero).

<sup>10</sup>Essa coluna não deve conter percentual superior a 100%. Caso isso ocorra, em razão de valores informados na coluna (i), os percentuais devem ser ajustados para 100%.

XX





BA - EXECUTIVO

MUNICÍPIO DE MORRO DO CHAPÉU

RELATÓRIO RESUMIDO DE EXECUÇÃO ORÇAMENTÁRIA

DEMONSTRATIVO DAS RECEITAS E DESPESAS COM AÇÕES E SERVIÇOS PÚBLICOS DE SAÚDE

ORÇAMENTO FISCAL DA SEGURIDADE SOCIAL

(Janeiro a Agosto) - 4º Bimestre de 2024



RREO - ANEXO 12 (LC 141/2012, art. 35)

R\$ 1,00

RECEITAS RESULTANTES DE IMPOSTOS E TRANSFERÊNCIAS CONSTITUCIONAIS E LEGAIS	PREVISÃO INICIAL	PREVISÃO ATUALIZADA (a)	RECEITA REALIZADAS	
			Até o Bimestre (b)	% (b/a)x100
RECEITA DE IMPOSTOS (I)	40.037.900,00	40.037.900,00	17.589.572,69	43,93
Recosta Resultante do Imposto Predial e Territorial Urbano - IPTU	1.011.600,00	1.011.600,00	836.967,34	82,74
IPTU	1.011.600,00	1.011.600,00	836.967,34	82,74
Multas, Juros de Mora e Outros Encargos do IPTU	0,00	0,00	0,00	0,00
Recosta Resultante do Imposto sobre Transmissão Inter Vivos - ITBI	1.332.900,00	1.332.900,00	386.708,16	29,01
ITBI	1.332.900,00	1.332.900,00	386.708,16	29,01
Multas, Juros de Mora e Outros Encargos do ITBI	0,00	0,00	0,00	0,00
Recosta Resultante do Imposto sobre Serviços de Qualquer Natureza - ISS	34.448.500,00	34.448.500,00	13.454.483,33	39,06
ISS	34.448.500,00	34.448.500,00	13.454.483,33	39,06
Multas, Juros de Mora e Outros Encargos do ISS	0,00	0,00	0,00	0,00
Recosta Resultante do Imposto sobre a Renda e Proventos de Qualquer Natureza Retido na Fonte - IRRF	3.244.900,00	3.244.900,00	2.911.413,86	89,72
RECEITA DE TRANSFERÊNCIAS CONSTITUCIONAIS E LEGAIS (II)	83.667.300,00	83.667.300,00	56.446.321,53	67,47
Cota-Parte FPM	46.579.700,00	46.579.700,00	31.493.891,59	67,61
Cota-Parte ITR	119.000,00	119.000,00	16.186,88	13,60
Cota-Parte IPVA	1.418.000,00	1.418.000,00	851.852,96	60,07
Cota-Parte ICMS	35.170.600,00	35.170.600,00	23.918.732,32	68,01
Cota-Parte IPI-Exportação	380.000,00	380.000,00	165.658,08	43,59
Compensações Financeiras Provenientes de Impostos e Transferências Constitucionais	0,00	0,00	0,00	0,00
Desoneração ICMS (LC 87/96)	0,00	0,00	0,00	0,00
Outras	0,00	0,00	0,00	0,00
<b>TOTAL DAS RECEITAS RESULTANTES DE IMPOSTOS E TRANSFERÊNCIAS CONSTITUCIONAIS E LEGAIS - (III) = (I) + (II)</b>	<b>123.705.200,00</b>	<b>123.705.200,00</b>	<b>74.035.894,52</b>	<b>59,85</b>

DESPESAS COM AÇÕES E SERVIÇOS PÚBLICOS DE SAÚDE (ASPS) - POR SUBFUNÇÃO E CATEGORIA ECONÔMICA	DOTAÇÃO INICIAL	DOTAÇÃO ATUALIZADA (c)	DESPESAS EMPENHADAS		DESPESAS LIQUIDADAS		DESPESAS PAGAS		Inscritas em Restos a Pagar não Processados (g)
			Até o Bimestre (d)	% (d/c)x100	Até o Bimestre (e)	% (e/c)x100	Até o Bimestre (f)	% (f/c)x100	
ATENÇÃO BÁSICA (IV)	8.276.719,00	6.275.061,61	4.393.192,37	70,01	3.201.180,24	51,01	3.014.128,11	48,03	0,00
Despesas Correntes	7.834.419,00	5.800.605,61	4.293.192,37	74,01	3.201.180,24	55,19	3.014.128,11	51,96	0,00
Despesas de Capital	442.300,00	474.456,00	100.000,00	21,08	0,00	0,00	0,00	0,00	0,00
ASSISTÊNCIA HOSPITALAR E AMBULATORIAL (V)	4.638.000,00	3.745.282,84	2.882.549,32	76,96	1.633.207,34	43,61	1.573.730,68	42,02	0,00
Despesas Correntes	4.110.000,00	3.245.158,90	2.669.025,38	82,25	1.633.207,34	50,33	1.573.730,68	48,49	0,00
Despesas de Capital	528.000,00	500.123,94	213.523,94	42,69	0,00	0,00	0,00	0,00	0,00
SUPORTE PROFILÁTICO E TERAPÊUTICO (VI)	0,00	0,00	0,00	0,00	0,00	0,00	0,00	0,00	0,00
Despesas Correntes	0,00	0,00	0,00	0,00	0,00	0,00	0,00	0,00	0,00
Despesas de Capital	0,00	0,00	0,00	0,00	0,00	0,00	0,00	0,00	0,00
VIGILÂNCIA SANITÁRIA (VII)	313.080,00	388.580,00	329.728,00	84,85	163.906,88	42,18	160.816,04	41,39	0,00
Despesas Correntes	312.080,00	387.580,00	329.728,00	85,07	163.906,88	42,29	160.816,04	41,44	0,00
Despesas de Capital	1.000,00	1.000,00	0,00	0,00	0,00	0,00	0,00	0,00	0,00
VIGILÂNCIA EPIDEMIOLÓGICA (VIII)	464.520,00	772.280,20	743.993,31	96,34	293.551,50	38,01	270.011,51	34,96	0,00
Despesas Correntes	460.520,00	768.280,20	743.993,31	96,84	293.551,50	38,21	270.011,51	35,14	0,00
Despesas de Capital	4.000,00	4.000,00	0,00	0,00	0,00	0,00	0,00	0,00	0,00
ALIMENTAÇÃO E NUTRIÇÃO (IX)	0,00	0,00	0,00	0,00	0,00	0,00	0,00	0,00	0,00
Despesas Correntes	0,00	0,00	0,00	0,00	0,00	0,00	0,00	0,00	0,00
Despesas de Capital	0,00	0,00	0,00	0,00	0,00	0,00	0,00	0,00	0,00
OUTRAS SUBFUNÇÕES (X)	7.055.826,00	9.565.940,35	9.053.295,37	94,64	7.140.882,37	74,65	6.980.912,81	72,98	0,00
Despesas Correntes	6.579.826,00	9.367.432,03	9.037.995,37	96,48	7.129.184,37	76,11	6.971.114,81	74,42	0,00
Despesas de Capital	476.000,00	198.508,32	15.300,00	7,71	11.698,00	5,89	9.798,00	4,94	0,00
<b>TOTAL (XI) = (IV + V + VI + VII + VIII + IX + X)</b>	<b>20.748.145,00</b>	<b>20.747.145,00</b>	<b>17.402.758,37</b>	<b>83,88</b>	<b>12.432.728,33</b>	<b>59,93</b>	<b>11.999.599,15</b>	<b>57,84</b>	<b>0,00</b>

APURACÃO DO CUMPRIMENTO DO LIMITE MÍNIMO PARA APLICAÇÃO EM ASPs	DESPESAS EMPENHADAS (D)	DESPESAS LIQUIDADAS (E)	DESPESAS PAGAS (F)
Total das Despesas com ASPs (XI) - (XI)	17.402.758,37	12.432.728,33	11.999.599,15
(-) Restos a Pagar Não Processados Inscritos Indevidamente no Exercício sem Disponibilidade Financeira (XIII)	0,00	0,00	0,00
(-) Despesas Custeadas com Recursos Vinculados à Parcela do Percentual Mínimo que não foi Aplicada em ASPs em Exercícios Anteriores (XIV)	0,00	0,00	0,00
(-) Despesas Custeadas com Disponibilidade de Caixa Vinculada aos Restos a Pagar Cancelados (XV)	0,00	0,00	0,00
<b>(=) VALOR APLICADO EM ASPs (XVI) = (XII - XIII - XIV - XV)</b>	<b>17.402.758,37</b>	<b>12.432.728,33</b>	<b>11.999.599,15</b>
Despesa Mínima a ser Aplicada em ASPs (XVII) - (III) x 15% (LC 141/2012)	11.105.384,18	11.105.384,18	11.105.384,18
Despesa Mínima a ser Aplicada em ASPs (XVIII) - (III) x % (Lei Orgânica Municipal)	-	-	-
Diferença entre o Valor Aplicado e a Despesa Mínima a ser Aplicada (XVIII) - (XVI) (do e) - (XVII)	6.297.374,19	1.327.344,15	-
Limite não Cumprido (XIX) - (XVIII) (Quando valor for inferior a zero)	0,00	0,00	0,00
<b>PERCENTUAL DA RECEITA DE IMPOSTOS E TRANSFERÊNCIAS CONSTITUCIONAIS E LEGAIS APLICADO EM ASPs (XVI / III) * 100 (mínimo de 15% conforme LC nº 141/2012 ou % da Lei Orgânica Municipal)</b>	<b>23,51</b>	<b>16,79</b>	<b>16,21</b>





BA - EXECUTIVO

MUNICÍPIO DE MORRO DO CHAPÉU

RELATÓRIO RESUMIDO DE EXECUÇÃO ORÇAMENTÁRIA

DEMONSTRATIVO DAS RECEITAS E DESPESAS COM AÇÕES E SERVIÇOS PÚBLICOS DE SAÚDE

ORÇAMENTO FISCAL DA SEGURIDADE SOCIAL

(Janeiro a Agosto) - 4º Bimestre de 2024



CONTROLE DO VALOR REFERENTE AO PERCENTUAL MÍNIMO NÃO CUMPRIDO EM EXERCÍCIOS ANTERIORES PARA FINS DE APLICAÇÃO DOS RECURSOS VINCULADOS CONFORME ARTIGOS 25 E 26 DA LC 141/2012	LIMITE NÃO CUMPRIDO				
	Saldo Inicial (no exercício atual) (b)	Despesas Custeadas no Exercício de Referência			Saldo Final (não aplicado)1 (l) = (b - (f ou j))
		Empenhado (i)	Liquidado (j)	Pago (k)	
Diferença de limite não cumprido em 2023		0,00	0,00	0,00	0,00
Diferença de limite não cumprido em 2022		0,00	0,00	0,00	0,00
Diferença de limite não cumprido em Exercícios Anteriores		0,00	0,00	0,00	0,00
<b>TOTAL DA DIFERENÇA DE LIMITE NÃO CUMPRIDO EM EXERCÍCIOS ANTERIORES (XX)</b>		<b>0,00</b>	<b>0,00</b>	<b>0,00</b>	<b>0,00</b>

EXECUÇÃO DE RESTOS A PAGAR										
EXERCÍCIO DO EMPENHO	Valor Mínimo para aplicação em ASPS (m)	Valor aplicado em ASPS no exercício (n)	Valor aplicado além do limite mínimo (o) = (n - m), se < 0, então (o) = 0	Total inscrito em RP no exercício (p)	RPNT inscritos inevitavelmente no exercício sem Disponibilidade Financeira q = (XIII d)	Valor inscrito em RP considerado no Limite (r) = (p - (o + q)) se < 0, então (r) = (0)	Total de RP pagos (s)	Total de RP a pagar (t)	Total de RP cancelados ou prescritos (u)	Diferença entre o valor aplicado além do limite e o total de RP cancelados (v) = ((o + q) - u)
Empenhos de 2023 (regra nova)	0,00	0,00	0,00	71.906,66	0,00	0,00	71.906,66	0,00	0,00	0,00
Empenhos de 2022 (regra nova)	0,00	0,00	0,00	0,00	0,00	0,00	0,00	0,00	0,00	0,00
Empenhos de 2021	0,00	0,00	0,00	0,00	0,00	0,00	0,00	0,00	0,00	0,00
Empenhos de 2020	0,00	0,00	0,00	536,00	0,00	0,00	0,00	536,00	0,00	0,00
Empenhos de 2019 e anteriores	0,00	0,00	0,00	1.900,00	0,00	0,00	0,00	1.900,00	0,00	0,00
<b>TOTAL DOS RESTOS A PAGAR CANCELADOS OU PRESCRITOS ATÉ O FINAL DO EXERCÍCIO ATUAL QUE AFETARAM O CUMPRIMENTO DO LIMITE (XXI)</b>										0,00
<b>TOTAL DOS RESTOS A PAGAR CANCELADOS OU PRESCRITOS ATÉ O FINAL DO EXERCÍCIO ANTERIOR QUE AFETARAM O CUMPRIMENTO DO LIMITE (XXII)</b>										0,00
<b>TOTAL DOS RESTOS A PAGAR CANCELADOS OU PRESCRITOS NO EXERCÍCIO ATUAL QUE AFETARAM O CUMPRIMENTO DO LIMITE (XXIII) = (XXI - XXII)</b>										0,00

CONTROLE DE RESTOS A PAGAR CANCELADOS OU PRESCRITOS CONSIDERADOS PARA FINS DE APLICAÇÃO DA DISPONIBILIDADE DE CAIXA CONFORME ARTIGO 248 1º e 2º DA LC 141/2012	RESTOS A PAGAR CANCELADOS OU PRESCRITOS				
	Saldo Inicial (w)	Despesas Custeadas no Exercício de Referência			Saldo Final (não aplicado)1 (na) = (w - (x ou y))
		Empenhado (x)	Liquidado (y)	Pago (z)	
Restos a pagar cancelados ou prescritos em 2020 a serem compensados (XXIV)		0,00	0,00	0,00	0,00
Restos a pagar cancelados ou prescritos em 2019 a serem compensados (XXV)		0,00	0,00	0,00	0,00
Restos a pagar cancelados ou prescritos em exercícios anteriores a serem compensados (XXVI)		0,00	0,00	0,00	0,00
<b>TOTAL DE RESTOS A PAGAR CANCELADOS OU PRESCRITOS A COMPENSAR (XXVII)</b>		<b>0,00</b>	<b>0,00</b>	<b>0,00</b>	<b>0,00</b>

RECEITAS ADICIONAIS PARA O FINANCIAMENTO DA SAÚDE NÃO COMPUTADAS NO CÁLCULO DO MÍNIMO	PREVISÃO INICIAL	PREVISÃO ATUALIZADA (a)	RECEITA REALIZADAS	
			Até o Bimestre (b)	% (b/a)x100
RECEITAS DE TRANSFERÊNCIAS PARA A SAÚDE (XXVIII)	23.218.520,00	23.218.520,00	23.948.321,66	103,14
Provenientes da União	22.758.520,00	22.758.520,00	23.678.546,51	104,04
Provenientes dos Estados	460.000,00	460.000,00	269.775,15	58,65
Provenientes de Outros Municípios	0,00	0,00	0,00	0,00
RECEITA DE OPERAÇÕES DE CRÉDITO INTERNAS E EXTERNAS VINCULADAS À SAÚDE (XXIX)	0,00	0,00	0,00	0,00
OUTRAS RECEITAS (XXX)	0,00	0,00	0,00	0,00
<b>TOTAL DE RECEITAS ADICIONAIS PARA FINANCIAMENTO DA SAÚDE (XXXI) = (XXVIII + XXIX + XXX)</b>	<b>23.218.520,00</b>	<b>23.218.520,00</b>	<b>23.948.321,66</b>	<b>103,14</b>



BA - EXECUTIVO

MUNICÍPIO DE MORRO DO CHAPÉU

RELATÓRIO RESUMIDO DE EXECUÇÃO ORÇAMENTÁRIA

DEMONSTRATIVO DAS RECEITAS E DESPESAS COM AÇÕES E SERVIÇOS PÚBLICOS DE SAÚDE

ORÇAMENTO FISCAL DA SEGURIDADE SOCIAL

(Janeiro a Agosto) - 4º Bimestre de 2024



DESPESAS COM SAÚDE NÃO COMPUTADAS NO CÁLCULO DO MÍNIMO									
DESPESAS COM SAÚDE POR SUBFUNÇÕES E CATEGORIA ECONÔMICA NÃO COMPUTADAS NO CÁLCULO DO MÍNIMO	DOTAÇÃO INICIAL	DOTAÇÃO ATUALIZADA (c)	DESPESAS EMPENHADAS		DESPESAS LIQUIDADAS		DESPESAS PAGAS		Inscritas em Restos a Pagar não Processados (g)
			Até o Bimestre (d)	% (d/c)x100	Até o Bimestre (e)	% (e/c)x100	Até o Bimestre (f)	% (f/c)x100	
ATENÇÃO BÁSICA (XXXII)	10.539.080,00	12.082.596,51	10.940.610,50	96,37	9.297.454,28	929.745.428,00	9.297.454,28	929.745.428,00	0,00
Despesas Correntes	9.775.080,00	10.379.382,69	10.002.798,43	96,37	8.509.642,21	81,99	8.509.642,21	81,99	0,00
Despesas de Capital	764.000,00	1.703.213,82	937.812,07	55,06	787.812,07	46,25	787.812,07	46,25	0,00
ASSISTÊNCIA HOSPITALAR E AMBULATORIAL (XXXIII)	11.044.560,00	14.491.385,73	14.194.858,28	97,95	9.612.274,68	66,33	9.466.588,14	65,33	0,00
Despesas Correntes	10.581.660,00	13.286.942,64	13.006.215,19	97,89	8.681.396,82	65,34	8.535.710,30	64,24	0,00
Despesas de Capital	462.900,00	1.204.443,09	1.188.643,09	98,67	930.877,86	77,29	930.877,86	77,29	0,00
SUORTE PROFILÁTICO E TERAPÊUTICO (XXXIV)	0,00	0,00	0,00	0,00	0,00	0,00	0,00	0,00	0,00
Despesas Correntes	0,00	0,00	0,00	0,00	0,00	0,00	0,00	0,00	0,00
Despesas de Capital	0,00	0,00	0,00	0,00	0,00	0,00	0,00	0,00	0,00
VIGILÂNCIA SANITÁRIA (XXXV)	6.000,00	38.000,00	26.000,00	68,42	17.150,00	45,13	15.600,00	41,05	0,00
Despesas Correntes	6.000,00	38.000,00	26.000,00	68,42	17.150,00	45,13	15.600,00	41,05	0,00
Despesas de Capital	0,00	0,00	0,00	0,00	0,00	0,00	0,00	0,00	0,00
VIGILÂNCIA EPIDEMIOLÓGICA (XXXVI)	1.011.660,00	1.253.186,75	1.239.286,75	98,89	1.026.485,14	81,91	1.024.735,14	81,77	0,00
Despesas Correntes	1.010.660,00	1.252.186,75	1.239.286,75	98,97	1.026.485,14	81,98	1.024.735,14	81,84	0,00
Despesas de Capital	1.000,00	1.000,00	0,00	0,00	0,00	0,00	0,00	0,00	0,00
ALIMENTAÇÃO E NUTRIÇÃO (XXXVII)	0,00	0,00	0,00	0,00	0,00	0,00	0,00	0,00	0,00
Despesas Correntes	0,00	0,00	0,00	0,00	0,00	0,00	0,00	0,00	0,00
Despesas de Capital	0,00	0,00	0,00	0,00	0,00	0,00	0,00	0,00	0,00
OUTRAS SUBFUNÇÕES (XXXVIII)	1.193.220,00	2.254.607,62	2.139.537,46	94,90	2.084.779,17	92,47	2.083.029,17	92,39	0,00
Despesas Correntes	1.193.220,00	2.254.607,62	2.139.537,46	94,90	2.084.779,17	92,47	2.083.029,17	92,39	0,00
Despesas de Capital	0,00	0,00	0,00	0,00	0,00	0,00	0,00	0,00	0,00
<b>TOTAL DAS DESPESAS NÃO COMPUTADAS NO CÁLCULO DO MÍNIMO (XXXII + XXXIII + XXXIV + XXXV + XXXVI + XXXVII + XXXVIII)</b>	<b>23.794.520,00</b>	<b>30.119.776,61</b>	<b>28.540.092,99</b>	<b>94,76</b>	<b>22.038.143,27</b>	<b>73,17</b>	<b>21.887.406,75</b>	<b>72,67</b>	<b>0,00</b>

DESPESAS TOTAIS COM SAÚDE EXECUTADAS COM RECURSOS PRÓPRIOS E COM RECURSOS TRANSFERIDOS DE OUTROS ENTES									
DESPESAS TOTAIS COM SAÚDE EXECUTADAS COM RECURSOS PRÓPRIOS E COM RECURSOS TRANSFERIDOS DE OUTROS ENTES	DOTAÇÃO INICIAL	DOTAÇÃO ATUALIZADA (c)	DESPESAS EMPENHADAS		DESPESAS LIQUIDADAS		DESPESAS PAGAS		Inscritas em Restos a Pagar não Processados (g)
			Até o Bimestre (d)	% (d/c)x100	Até o Bimestre (e)	% (e/c)x100	Até o Bimestre (f)	% (f/c)x100	
ATENÇÃO BÁSICA (XI) - (IV + XXXII)	18.815.799,00	18.357.658,12	15.333.802,87	83,53	12.498.634,52	68,08	12.311.582,39	67,07	0,00
ASSISTÊNCIA HOSPITALAR E AMBULATORIAL (XLI) - (V + XXXIII)	15.962.560,00	18.236.668,57	17.077.207,60	93,64	11.245.482,02	61,66	11.040.318,84	60,54	0,00
SUORTE PROFILÁTICO E TERAPÊUTICO (XLII) - (VI + XXXIV)	0,00	0,00	0,00	0,00	0,00	0,00	0,00	0,00	0,00
VIGILÂNCIA SANITÁRIA (XLIII) - (VII + XXXV)	319.080,00	426.580,00	355.728,00	83,39	181.056,88	42,44	176.416,04	41,36	0,00
VIGILÂNCIA EPIDEMIOLÓGICA (XLIV) - (VIII + XXXVI)	1.476.180,00	2.035.566,95	1.993.280,06	97,92	1.320.036,64	64,85	1.294.746,65	63,61	0,00
ALIMENTAÇÃO E NUTRIÇÃO (XLV) - (IX + XXXVII)	0,00	0,00	0,00	0,00	0,00	0,00	0,00	0,00	0,00
OUTRAS SUBFUNÇÕES (XLVI) - (X + XXXVIII)	8.339.046,00	11.821.547,97	11.193.332,83	94,69	9.225.961,54	78,04	9.064.241,98	76,68	0,00
<b>TOTAL DAS DESPESAS COM SAÚDE (XLVII) - (XI + XXXIX)</b>	<b>44.542.665,00</b>	<b>50.866.921,61</b>	<b>45.942.851,36</b>	<b>90,32</b>	<b>34.470.871,60</b>	<b>67,77</b>	<b>33.887.005,90</b>	<b>66,62</b>	<b>0,00</b>
(-) Despesas executadas com recursos provenientes das transferências de recursos de outros entes	0,00	0,00	0,00	0,00	0,00	0,00	0,00	0,00	0,00
<b>TOTAL DAS DESPESAS EXECUTADAS COM RECURSOS PRÓPRIOS (XLVIII)</b>	<b>44.542.665,00</b>	<b>50.866.921,61</b>	<b>45.942.851,36</b>	<b>90,32</b>	<b>34.470.871,60</b>	<b>67,77</b>	<b>33.887.005,90</b>	<b>66,62</b>	<b>0,00</b>

FONTE: Sistema Sistema CONTÁBIL, Unidade Responsável: MUNICÍPIO DE MORRO DO CHAPÉU, Emissão: 23/09/2024, às 09:57:45, Assinado Digitalmente no dia 23/09/2024, às 09:57:45.

NOTAS:

[Nos cinco primeiros bimestres do exercício, o acompanhamento será feito com base na despesa liquidada. No último bimestre do exercício, o valor deverá corresponder ao total da despesa empenhada.]

[Até o exercício de 2018, o controle da execução dos restos a pagar considerava apenas os valores dos restos a pagar não processados (regra antiga). A partir do exercício de 2019, o controle da execução dos restos a pagar considera os restos a pagar processados e não processados (regra nova).]

[Essas despesas são consideradas executadas pelo ente transferidor.]

JULIANA PEREIRA ARAUJO LEAL  
Prefeita Municipal  
CPF: 790.101.215-34

Danilo Jose Guimaraes Gomes  
Secretário de Finanças e Administração  
CPF: 021.904.815-03

Dalila Aranha Vieira  
Contador(a)  
Reg. Prof.: CRC/BA - 045849/O-0



BA - EXECUTIVO  
**MUNICÍPIO DE MORRO DO CHAPÉU**  
RELATÓRIO RESUMIDO DE EXECUÇÃO ORÇAMENTÁRIA  
**DEMONSTRATIVO DAS PARCERIAS PÚBLICO-PRIVADAS**  
ORÇAMENTO FISCAL DA SEGURIDADE SOCIAL  
(Janeiro a Agosto) - 4º Bimestre de 2024



RREO – Anexo 13 (Lei nº 11.079, de 30.12.2004, arts. 22, 25 e 28)

RS 1,00

IMPACTOS DAS CONTRATAÇÕES DE PPP	SALDO TOTAL EM 31 DE DEZEMBRO DO EXERCÍCIO ANTERIOR (a)	REGISTROS EFETUADOS EM 2024	
		No bimestre	Até o bimestre (b)
TOTAL DE ATIVOS	0,00	0,00	0,00
Ativos Constituídos na SPE	0,00	0,00	0,00
TOTAL DE PASSIVOS (I)	0,00	0,00	0,00
Obrigações decorrentes de Ativos Constituídos pela SPE	0,00	0,00	0,00
Provisões de PPP	0,00	0,00	0,00
Outros Passivos	0,00	0,00	0,00
ATOS POTENCIAIS PASSIVOS	0,00	0,00	0,00
Obrigações Contratuais	0,00	0,00	0,00
Riscos não Provisionados	0,00	0,00	0,00
Garantias Concedidas	0,00	0,00	0,00
Outros Passivos Contingentes	0,00	0,00	0,00

DESPESAS DE PPP	EXERCÍCIO ANTERIOR	EXERCÍCIO CORRENTE 2024	2025	2026	2027	2028	2029	2030	2031	2032	2033
Do Ente Federado, exceto estatutais não dependentes (I)	0,00	0,00	0,00	0,00	0,00	0,00	0,00	0,00	0,00	0,00	0,00
Das Estatutais Não-dependentes	0,00	0,00	0,00	0,00	0,00	0,00	0,00	0,00	0,00	0,00	0,00
TOTAL DAS DESPESAS	0,00	0,00	0,00	0,00	0,00	0,00	0,00	0,00	0,00	0,00	0,00
PPP A CONTRATAR (II)	0,00	0,00	0,00	0,00	0,00	0,00	0,00	0,00	0,00	0,00	0,00
RECEITA CORRENTE LÍQUIDA (RCL) (III)	178.486.620,78	195.113.035,63	0,00	0,00	0,00	0,00	0,00	0,00	0,00	0,00	0,00
TOTAL DAS DESPESAS CONSIDERADA PARA O LIMITE (IV = I + II)	0,00	0,00	0,00	0,00	0,00	0,00	0,00	0,00	0,00	0,00	0,00
TOTAL DAS DESPESAS / RCL (%) (V = IV / III)	0,00	0,00	0,00	0,00	0,00	0,00	0,00	0,00	0,00	0,00	0,00

Nota:

FONTE: Sistema: Sistema CONTÁBIL, Unidade Responsável: MUNICÍPIO DE MORRO DO CHAPÉU, Emissão: 23/09/2024, às 13:13:27, Assinado Digitalmente no dia 23/09/2024, às 13:13:27.

JULIANA PEREIRA ARAUJO LEAL  
Prefeita Municipal  
CPF: 790.101.215-34

Daniilo Jose Guimaraes Gomes  
Secretário de Finanças e Administração  
CPF: 021.904.815-03

Dallia Aranha Vieira  
Contador(a)  
Reg. Prof.: CRC/BA - 045849/O-0



BA - EXECUTIVO

MUNICÍPIO DE MORRO DO CHAPÉU

RELATÓRIO RESUMIDO DE EXECUÇÃO ORÇAMENTÁRIA

DEMONSTRATIVO SIMPLIFICADO DO RELATÓRIO RESUMIDO DA EXECUÇÃO ORÇAMENTÁRIA

ORÇAMENTO FISCAL DA SEGURIDADE SOCIAL

(Janeiro a Agosto) - 4º Bimestre de 2024



RREO - Anexo 14 (LRF, Art. 48)		Em Reais			
BALANÇO ORÇAMENTÁRIO		Até o Bimestre			
<b>RECEITAS</b>					
Previsão Inicial		216.916.420,00			
Previsão Atualizada		216.916.420,00			
Receitas Realizadas		172.244.870,49			
Déficit Orçamentário		0,00			
Saldo de Exercícios Anteriores (Utilizados para Créditos Adicionais)		0,00			
<b>DESPESAS</b>					
Dotação Inicial		216.916.420,00			
Créditos Adicionais		119.799.154,79			
Dotação Atualizada		256.632.181,23			
Despesas Empenhadas		219.668.790,85			
Despesas Liquidadas		167.103.116,68			
Despesas Pagas		161.940.507,50			
Supervisão Orçamentária		221.739,81			
<b>DESPESAS POR FUNÇÃO / SUBFUNÇÃO</b>		Até o Bimestre			
Despesas Empenhadas		219.668.790,85			
Despesas Liquidadas		167.103.116,68			
<b>RECEITA CORRENTE LÍQUIDA - RCL</b>		Até o Bimestre			
Receita Corrente Líquida		195.113.035,63			
Receita Corrente Líquida Ajustada para Cálculo dos Limites de Endividamento		185.139.664,63			
Receita Corrente Líquida Ajustada para Cálculo dos Limites de Despesa com Pessoal		181.523.080,63			
<b>RECEITAS E DESPESAS DOS REGIMES DE PREVIDÊNCIA DOS SERVIDORES</b>		Até o Bimestre			
Regime Próprio de Previdência dos Servidores - PLANO PREVIDENCIÁRIO					
Receitas Previdenciárias Realizadas		10.303.084,16			
Despesas Previdenciárias Empenhadas		4.056.986,78			
Despesas Previdenciárias Liquidadas		3.449.660,32			
Resultado Previdenciário		6.308.942,62			
Regime Próprio de Previdência dos Servidores - PLANO FINANCEIRO					
Receitas Previdenciárias Realizadas		0,00			
Despesas Previdenciárias Empenhadas		0,00			
Despesas Previdenciárias Liquidadas		0,00			
Resultado Previdenciário		0,00			
<b>RESULTADO NOMINAL E PRIMÁRIO</b>		Meta Fixada no Anexo de Metas Fiscais da LDO (a)	Resultado Apurado Até o Bimestre (b)	% em Relação à Meta (b/a)	
RESULTADO PRIMÁRIO (SEM RPPS) - Acima da Linha		-23.103.000,00	-12.992.638,19	56,24	
RESULTADO NOMINAL (SEM RPPS) - Abaixo da Linha		-6.622.000,00	-19.207.803,80	291,57	
<b>RESTOS A PAGAR A PAGAR POR PODER E MINISTÉRIO PÚBLICO</b>		Inscrição	Cancelamento Até o Bimestre	Pagamentos Até o Bimestre	Saldo a Pagar
RESTOS A PAGAR PROCESSADOS		3.827.705,96	0,00	3.896.469,96	21.236,00
Poder Executivo		3.827.603,46	0,00	3.806.367,46	21.236,00
Poder Legislativo		102,50	0,00	102,50	0,00
Poder Judiciário		0,00	0,00	0,00	0,00
Ministério Público		0,00	0,00	0,00	0,00
Defensoria Pública		0,00	0,00	0,00	0,00
RESTOS A PAGAR NÃO-PROCESSADOS		1.115.063,21	0,00	306.986,30	808.076,91
Poder Executivo		805.766,50	0,00	0,00	805.766,50
Poder Legislativo		309.296,71	0,00	306.986,30	2.310,41
Poder Poder Judiciário		0,00	0,00	0,00	0,00
Ministério Público		0,00	0,00	0,00	0,00
Defensoria Pública		0,00	0,00	0,00	0,00
TOTAL		4.942.769,17	0,00	4.113.456,26	829.312,91
<b>DESPESAS COM MANUTENÇÃO E DESENVOLVIMENTO DO ENSINO</b>		Valor Apurado Até o Bimestre	Limites Constitucionais Anuais		
			% Mínimo a Aplicar no Exercício	% Aplicado Até o Bimestre	
Mínimo Anual de <18% / 25%> das Receitas de Impostos na Manutenção e Desenvolvimento do Ensino		17.495.433,00	<18% / 25%>	23,03	
Mínimo Anual de 70% do FUNDEB na Remuneração dos Profissionais da Educação Básica		24.063.475,48	70%	65,38	
Percentual de 50% da Complementação da União ao FUNDEB (VAAT) na Educação Infantil		3.621.664,86	50%	59,02	
Mínimo de 15% da Complementação da União ao FUNDEB (VAAT) em Despesas de Capital		509.334,85	15%	8,30	
<b>RECEITAS DE OPERAÇÕES DE CRÉDITO E DESPESAS DE CAPITAL</b>		Valor Apurado Até o Bimestre	Saldo não realizado		
Receitas de Operação de Crédito		19.682.000,00	-12.062.000,00		
Despesa de Capital Líquida		45.401.703,01	6.668.215,83		
<b>PROJEÇÃO ATUARIAL DOS REGIMES DE PREVIDÊNCIA</b>		Exercício	10º Exercício	20º Exercício	35º Exercício
Plano Previdenciário		0,00	0,00	0,00	0,00
Receitas Previdenciárias		0,00	0,00	0,00	0,00
Despesas Previdenciárias		0,00	0,00	0,00	0,00
Resultado Previdenciário		0,00	0,00	0,00	0,00
Plano Financeiro		0,00	0,00	0,00	0,00
Receitas Previdenciárias		0,00	0,00	0,00	0,00
Despesas Previdenciárias		0,00	0,00	0,00	0,00
Resultado Previdenciário		0,00	0,00	0,00	0,00
<b>RECEITA DA ALIENAÇÃO DE ATIVOS E APLICAÇÃO DOS RECURSOS</b>		Valor Apurado Até o Bimestre	Saldo a realizado		
Receita de Capital Resultante de Alienação de Ativos		0,00	0,00		
Aplicação dos Recursos da Alienação de Ativos		0,00	0,00		



BA - EXECUTIVO

MUNICÍPIO DE MORRO DO CHAPÉU

RELATÓRIO RESUMIDO DE EXECUÇÃO ORÇAMENTÁRIA

DEMONSTRATIVO SIMPLIFICADO DO RELATÓRIO RESUMIDO DA EXECUÇÃO ORÇAMENTÁRIA

ORÇAMENTO FISCAL DA SEGURIDADE SOCIAL

(Janeiro a Agosto) - 4º Bimestre de 2024



DESPESAS COM AÇÕES E SERVIÇOS PÚBLICOS DE SAÚDE	Valor Apurado Até o Bimestre	Limites Constitucionais Anual	
		% Mínimo a Aplicar no Exercício	% Aplicado Até o Bimestre
Despesa com Ações e Serviços Públicos de Saúde executadas com recursos de impostos	12.432.728,33	15,00	16,79
<b>DESPESAS DE CARÁTER CONTINUADO DERIVADAS DE PPP</b>		<b>Valor Apurado no Exercício Corrente</b>	
Total das Despesas Consideradas para o Limite / RCL (%)			0,00

FONTE: Sistema: Sistema CONTÁBIL, Unidade Responsável: MUNICÍPIO DE MORRO DO CHAPÉU, Emissão: 23/09/2024, às 09:59:51, Assinado Digitalmente no dia 23/09/2024, às 09:59:51.

JULIANA PEREIRA ARAUJO LEAL  
Prefeita Municipal  
CPF: 790.101.215-34

Danilo Jose Guimaraes Gomes  
Secretário de Finanças e Administração  
CPF: 021.904.815-03

Dailla Aranha Vieira  
Contador(a)  
Req. Prof.: CRC/BA - 045849/O-0